

目 录

模块操作手册

01 主档

- ISCS_0103 商品查询
- ISCS_0105 批量操作
- ISCS_0115 类别管理
- ISCS_0120 标签管理
- ISCS_0135 供应商查询
- ISCS_0136 订货参数维护
- ISCS_0138 排面参数维护
- ISCS_0125 收银员
- ISCS_0140 团购客户维护
- ISCS_0151 商品管理
- ISCS_0160 供应商管理

05 营运

- ISCS_0502 普通促销
- ISCS_0503 临保促销
- ISCS_0505 特殊促销
- ISCS_0504 普通变价
- ISCS_0507 价格变动查询
- ISCS_0510 牌卡打印
- ISCS_0515 限量使用
- ISCS_0520 PLU导出
- ISCS_0521 追溯码维护
- ISCS_0525 数据同步
- ISCS_0568 价格变动查询
- ISCS_0571 收银操作日志查询
- ISCS_0555 竞争价
- ISCS_0558 关账确认
- ISCS_0560 特殊促销查询
- ISCS_0570 收银录入

10 销售

ISCS_1001 销售单据
ISCS_1002 交易小票
ISCS_1005 商品排行
ISCS_1006 单品销售
ISCS_1010 支付排行
ISCS_1020 分类销售
ISCS_1025 时段销售
ISCS_1035 收银查询.
ISCS_1040 交易流水.
ISCS_1061 批发团购
ISCS_1065 香烟销售
ISCS_1071 收银日结单
ISCS_1072 收银实收单
ISCS_1075 收银日期汇总
ISCS_1087 实时销售汇总
ISCS_1088 日结销售汇总.
ISCS_1089 线上订单查询

15 要货

ISCS_1502 补货计划
ISCS_1553 自动补货审批
ISCS_1554 卖场自动补货
ISCS_1565 手工补货
ISCS_1566 按供应商补货

16 补差

20 采购

ISCS_2002 采购订单查询
ISCS_2003 直送订单查询
ISCS_2006 采购订单综合查询
ISCS_2021 采购到货满足率

25 进货

ISCS_2500 出入库单据查询
ISCS_2502 指令单据查询
ISCS_2506 订单进货

ISCS_2511 配送进货
ISCS_2518 特殊直接进货
ISCS_2540 赠品进货
ISCS_2545 出入库单据审核
ISCS_2550 进货单据查询
ISCS_2551 进货单据汇总查询
ISCS_2555 配送到货差异查询
ISCS_2560 联营进货V2
ISCS_2563 预检录入V2
ISCS_2565 按订单进货V2
ISCS_2570 配送进货V2

26 调拨

ISCS_2605 调入申请
ISCS_2606 调出申请
ISCS_2607 调入审核
ISCS_2608 调出审核
ISCS_2618 调拨状态

30 退货

ISCS_3036 订单退货
ISCS_3041 直接退货
ISCS_3046 配送退货
ISCS_3051 调拨出库
ISCS_3006 退货申请
ISCS_3002 清场商品查询
ISCS_3050 退货申请V2
ISCS_3053 退货通知单查询
ISCS_3052 出库指令查询
ISCS_3055 按订单退货V2

35 盘点

ISCS_3531 盘点设置
ISCS_3532 盘点商品清单
ISCS_3535 实盘维护
ISCS_3536 盘点扫描记录

ISCS_3538 实盘调整
ISCS_3540 盘点差异报告
ISCS_3550 盘点报告（含月盘）
ISCS_3555 实盘数据导出
ISCS_3560 盘点切换数据

40 库存

ISCS_4065 库存状况汇总.
ISCS_4066 供应商库存状况
ISCS_4067 供应商库存状况
ISCS_4068 库存明细查询
ISCS_4069 库存流水
ISCS_4080 库存检查
ISCS_4007 损溢作业
ISCS_4008 加工作业.
ISCS_4009 换货作业
ISCS_4011 耗材领用
ISCS_4019 补损作业.
ISCS_4022 赠品补损
ISCS_4075 加工单据查询
ISCS_4076 库存调整单据查询.
ISCS_4077 库存调整明细查询
ISCS_4078 库存调整汇总查询
ISCS_4072 库存三级账
ISCS_4016 扣补单作业
ISCS_4017 串货作业
ISCS_4031 损溢作业V2
ISCS_4033 赠品补损V2
ISCS_4073 单品库存变动查询

90 财务

ISCS_9001 类别销售日报
ISCS_9015 销售毛利日报表
ISCS_9020 单品进销存日报表
ISCS_9021 单店进销存汇总报表

SAAS_9001 销售日报

SAAS_9005 进销存日报

SAAS_9010 销售税务日报

SAAS_9015 商品毛利报表

SAAS_9020 商品进销存日报表

98 监控

ISCS_9830要货订货传输查询

用户操作手册

新增商品

要货

进货

盘点

模块操作手册

01 主档

ISCS_0103 商品查询

最后更新：2021年2月26日
责任编辑：陆颖

1. 模块简介

商品查询功能用于查询商品的详细资料，如当前零售价、会员价、是否有参与促销、经营方式以及主供应商等信息。

0103 商品查询

功能路径：【01主档】→【0103商品查询】

操作步骤：打开0103商品查询，设置查询条件并点击查询。

012620)标超测试

0103 商品查询

条件设置

机构: [012620)标超测试]

大类(in): 大类编码in,逗号分隔

供应商: 编码或名称

编码(in): 商品编码逗号分隔

商品(%): 编码、名称或条码

商品分类: 编码或名称

条码(in): 6921168509256

采购组: 编码或名称

经营方式:

供应类型:

商品状态: 1 - 有效

商品标签:

运营状态:

新增时间范围

从:

到:

状态变化日期

商品基本信息

商品详情

商品编码	商品名称	采购组	大类	商品简称	规格	包装
0133111001	农夫山泉天然水	811-烟酒饮料	100-饮料	农夫山泉天然水	550ml	

1

条码价格信息

供应信息

商品渠道价格

自定义属性

库存统计属性

商品条码	今日零售价	今日会员价	含税售价	含税促销价	促销开始	促销结束	含税会员价	促销会员价
6921168509256	1.70	1.70	1.70				1.70	0

012620)标超测试

0103 商品查询

条件设置

机构: [012620)标超测试]

大类(in): 大类编码in,逗号分隔

供应商: 编码或名称

编码(in): 商品编码逗号分隔

商品(%): 编码、名称或条码

商品分类: 编码或名称

条码(in): 6921168509256

采购组: 编码或名称

经营方式:

供应类型:

商品状态: 1 - 有效

商品标签:

运营状态:

新增时间范围

从:

到:

状态变化日期

商品基本信息

商品详情

商品编码: 0133111001	商品名称: 农夫山泉天然水	规格: 550ml	采购组: 811-烟酒饮料
大类: 100-饮料	商品简称: 农夫山泉天然水	可销天数: 2512.14	包装数量: 24
可用库存: 2173	平均销量: 0.865	主销天数: 2512.14	供应类型: DS - 直送
经营方式: A - 经销	主供应商: 227797	主供应商名称: 上海农夫山泉饮用水有限公司	零售价: 1.7
配送中心:	主条码: 6921168509256	零售价: 1.7	品牌: 农夫山泉
费运状态: 确定	型号:	等级: 一级	温度要求: null
子类: 100020-纯净水	产地: 浙江杭州	保质期: 360	保质期: 0
订购单位: 箱	库存单位: 瓶	危险标志: N - 不危险	季节:
状态: 1 - 有效	原样标志: null	销毁税率: 0.13	进销税率: 0.13
称重标志: N - 不称重	电子秤销售方式: null	特卖方式: A - 自动补货	售价控制: 2 - 总部门级可控制
新增时间: <p style="text-align:center;margin:0px">2020-10-24 1	进价控制: 1 - 总部控价	最低售价: 1.35	最高售价: 1.35
建议零售价: 1.7	允许不同售价: 0 - 不允许	正常进价(含税): 1.1947	执行进价(含税): 1.35
执行进价(含税): 1.1947	含税发货价(配送): 0		

条码价格信息

供应信息

商品渠道价格

自定义属性

库存统计属性

商品条码	今日零售价	今日会员价	含税售价	含税促销价	促销开始	促销结束	含税会员价	促销会员价	会员促销开始	会员
6921168509256	1.70	1.70	1.70				1.70	0.00		

0103 商品查询

商品基本信息

商品详情

机构: [012620)标超测试]

大类编码in,逗号分隔

编码或名称

商品编码逗号分隔

编码、名称或条码

编码或名称

6921168509256

编码或名称

1 - 有效

时间范围

从:

到:

变化日期

商品编码	商品名称	经营方式	主供应商	主供应商名称	零售价	配送中心
0133111001	农夫山泉天然水	经销	227797	上海农夫山泉饮用水有限公司	1.70	

1

条码价格信息

供应信息

商品渠道价格

自定义属性

库存统计属性

商品条码	今日零售价	今日会员价	含税售价	含税促销价	促销开始	促销结束	含税会员价	促销会员价
6921168509256	1.70	1.70	1.70				1.70	0.00

本文档使用MinDoc构建- 9 -

【栏位说明说明】

- » 机构：默认为登录门店所属机构。
- » 按照供应商、商品编码、商品名称、条码、采购组、经营方式、供应类型、商品状态、商品标签、运营状态、新增时间范围、状态变化日期等条件快速查询相关商品的基本信息及商品详情。
- » 供应商信息可以查询对应商品的主、副供应商等信息。
- » 查询条件带%：表示这个字段支持模糊查询。如，商品%，则可输入商品名称关键字或厂商编码，查询结果会将像查询条件的内容全部展示出来；
- » 查询条件带in：可以查询多个商品，可以直接从EXCEL或TXT中复制多个商品编码或条码，同时定向查询；

【温馨提示】

- » 可用库存：实时库存
- » 零售价：执行售价。如果目前有促销，那此价格就显示的促销价；如目前没有促销就是主档售价。
- » 今日零售价：同零售价。
- » 今日会员价：当前执行会员价。如该商品有会员价，显示的就是会员价格；如果没有会员价，显示的就是普通零售价。

ISCS_0105批量操作

最后更新：2021年2月22日
责任编辑：周丹

1. 模块简介

批量操作主要用于商品信息的批量修改，可以批量修改的商品信息有：商品分类、商品标签、商品单位、商品供应商、零售价、会员价、电子标签、禁用启用、常用商品、贮存条件、配料信息、是否打印包装日期等。

0105 批量操作

功能路径：【01 主档】→【0105 批量操作】

操作步骤如下：

1【查询】→2【勾选商品】→3【批量设置】→4【选择类型并维护类型值】→5【保存】。

商品名称	条码	商品编码	统一编码	分类	是否称重	单位	进货价	销售价	会员价	积分比率
康师傅麻辣牛肉面(5连包)	6920152403730	0000042001		牛肉口味袋装速食面	否	袋	17.30	20.80	20.80	1.00
康师傅经典红烧牛肉面	6920152405178	0000043001		牛肉口味袋装速食面	否	组	13.06	15.50	15.50	1.00
康师傅大食袋红烧牛肉面(5...	6920152471517	0000044001		牛肉口味袋装速食面	否	袋	13.24	14.90	14.90	0.00
康师傅大食袋香辣牛肉面(5...	6920152471616	0000045001		牛肉口味袋装速食面	否	袋	13.24	15.90	15.90	1.00
康师傅大食袋鲜五连	6920152471579	0000046001		海鲜口味袋装速食面	否	组	13.24	15.90	15.90	1.00
康师傅上汤排骨面(5连包)	6920152404737	0000068001		猪肉口味袋装速食面	否	组	17.30	20.80	20.80	1.00



商品分类

商品标签

商品单位

商品供应商

零售价

会员价

电子标签

启用禁用

常用商品

贮存条件

配料信息

是否打印包装日期

零售价

把选中商品零售价统一调整

5

保存

【温馨提示】：

- » 第一步查询时，可以根据是否称重、分类、供应商或者指定具体商品编码、条码等查询条件检索商品；
- » 第二步勾选商品时，商品名称左边的复选框表示本页全选；
- » 调整好的商品信息如需当天前台POS生效，则需通过**【0525 数据同步】**功能做POS主档生成；

ISCS_0115 类别管理

最后更新：2021年2月24日
责任编辑：陆颖

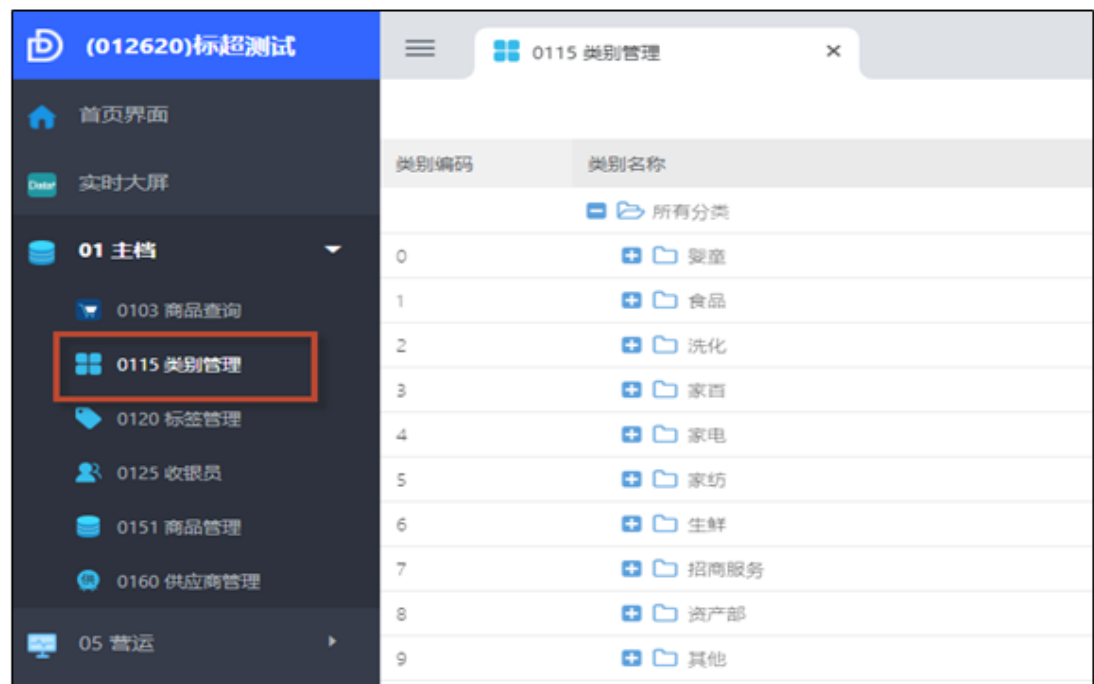
1. 模块简介























类别管理用于查询总部系统定义的商品类别树信息。

0115 类别管理

功能路径：【01主档】→【0115类别管理】

可以通过  查看该分类下的下级分类，也可以直接通过搜索框快速查询；

该截图展示了ISCS系统的“0115 类别管理”界面。左侧是深色的侧边栏，顶部有“(012620)标超测试”字样。侧边栏菜单项包括“首页界面”、“实时大屏”、“01 主档”（展开后包含“0103 商品查询”、“0115 类别管理”（被红色方框选中）、“0120 标签管理”、“0125 收银员”、“0151 商品管理”、“0160 供应商管理”）、以及“05 营运”。右侧主区域顶部有面包屑“0115 类别管理”。下方是一个表格，列出了类别编码和类别名称。表格内容如下：

类别编码	类别名称
	  所有分类
0	  婴童
1	  食品
2	  洗化
3	  家百
4	  家电
5	  家纺
6	  生鲜
7	  招商服务
8	  资产部
9	  其他

ISCS_0120 标签管理


最后更新：2021年2月24日
责任编辑：陆颖

1. 模块简介

虽然按照用途分类可以便于用户对同一类别、不同类别的商品进行管理，但是单一的商品分类可能无法满足多元地管理需要，因此除了分类之外，引入了商品标签，使商品得以在除了分类之外，可以被同一标签进行管理。

0120 标签管理

功能路径：【01主档】→【0120标签管理】

在“新增标签”处维护标签内容并【新增】可以完成新标签的新增，点击可以完成已有标签的修改/删除。



ISCS 0135 供应商查询

最后更新：2021年2月22日
责任编辑：周丹

1. 模块简介

供应商查询仅用于查询供应商的基本资料，当总部采购完成供应商引进工作后，门店人员可以通过这个模块查询供应商的基本信息、合作商品、商品所属部门、供应类型、经营方式、订货参数及结算单位等信息。

0135 供应商查询

功能路径: 【01 主档】→【0135 供应商查询】

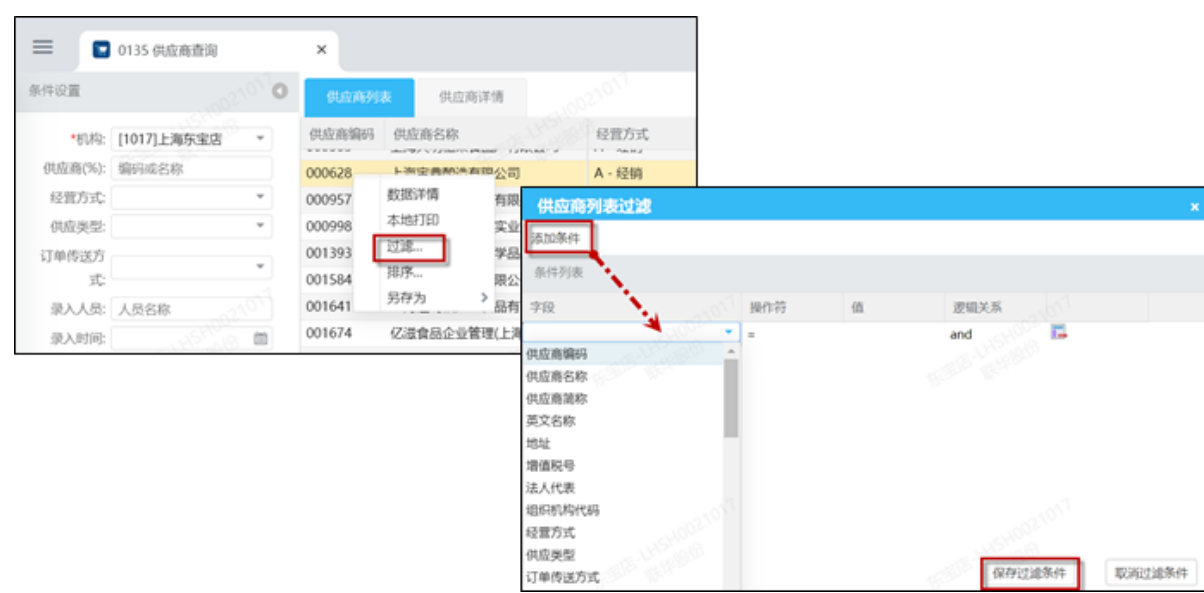
操作步驟如下：

1【输入查询条件并点查询】→2【查看查询结果】。

[illegible]

【温馨提示】：

- » 如需导出查询结果，可在结果展示区域内右击鼠标，选择“另存为”→“Excel”；
- » 如需修改供应商订货参数信息，可以通过【0136 订货参数维护】模块进行操作；
- » 通过鼠标右击可以“过滤”或“排序”功能对查询结果进行快速定位，2个查询操作方法相同；如图：



ISCS_0136 订货参数维护

最后更新：2021年2月22日
责任编辑：周丹

1. 模块简介

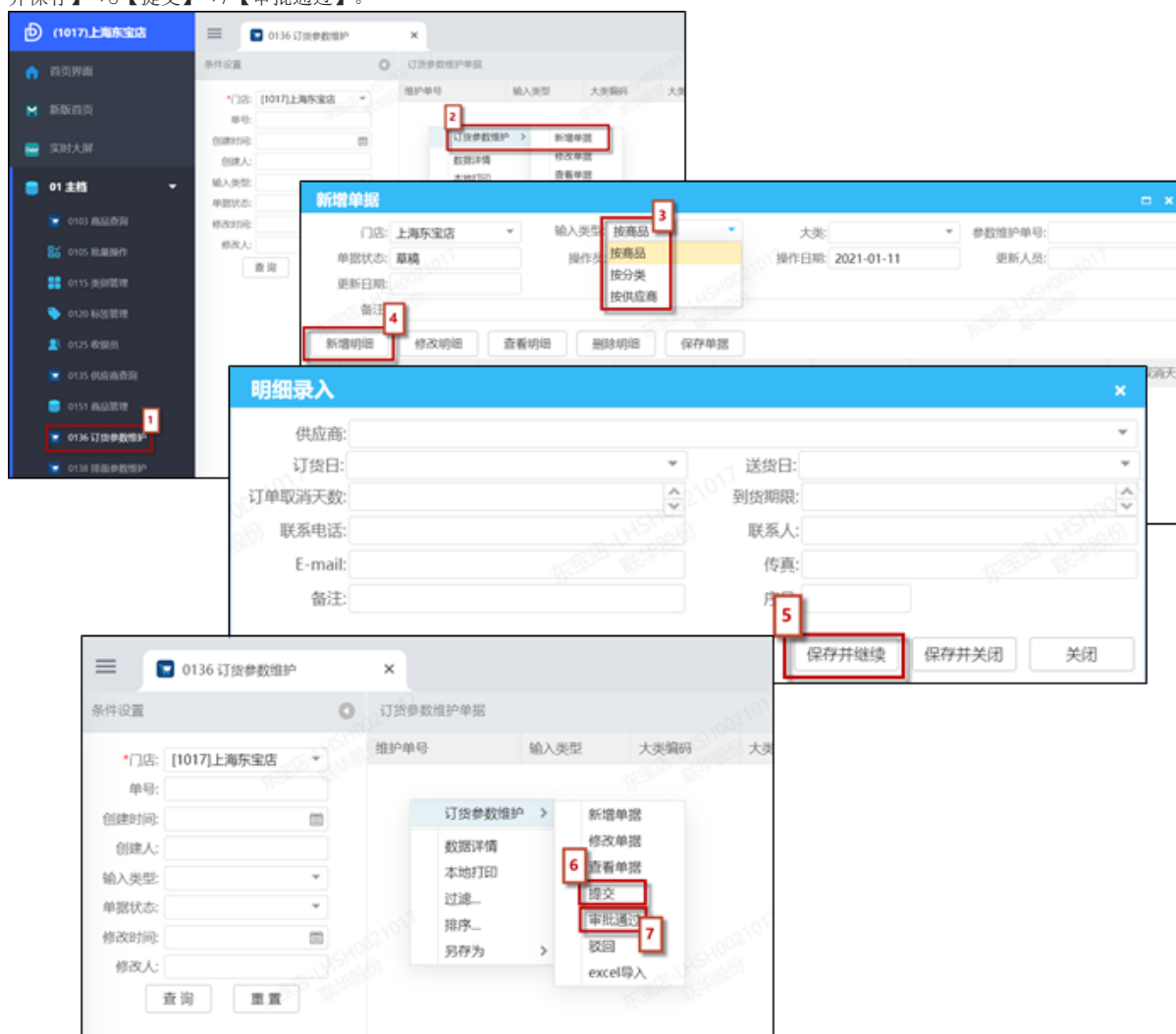
订货参数维护功能用于维护直送供应商及的订货参数信息，可按供应商、大类和商品三种类型分别进行维护，维护的字段按选择的类型而定，不同类型字段不一样。

0136 订货参数维护

功能路径：【01 主档】→【0136 订货参数维护】

操作步骤如下：

1【打开0136 订货参数维护】→2【鼠标右击选择“订货参数维护”→“单据新增”】→3【选择类型】→4【新增明细】→5【维护数值并保存】→6【提交】→7【审批通过】。



【温馨提示】：

- » 第6步和第7步操作时，分别选中要操作的单据，然后鼠标右击选择“提交”或“审批通过”；
- » 提交状态的单据可以驳回修改；
- » 按供应商类型维护参数时，大类无需选择；
- » 到货期限：指要求到货时间，这里的值代表天数，订单生成日期加上天数等于要求到货日期；
- » 订单取消日期：这里的值代表天数，计算开始时间为“要求到货日期”，即要求到货日期加上天数等于订单取消日期；
- » 安全库存天数、销售调整系数及库存调整系数根据门店的销量情况时行维护，数值0-30000都可以填写，系统暂无控制；
- » 按商品和大类维护参数时，都需要选择大类；
- » 按大类或商品维护参数的操作方法同按供应商进行参数维护的操作，具体页面如图：

• 按商品维护参数：

• 按大类维护参数：

ISCS_0138 排面参数维护

最后更新：2021年2月22日
责任编辑：周丹

1. 模块简介

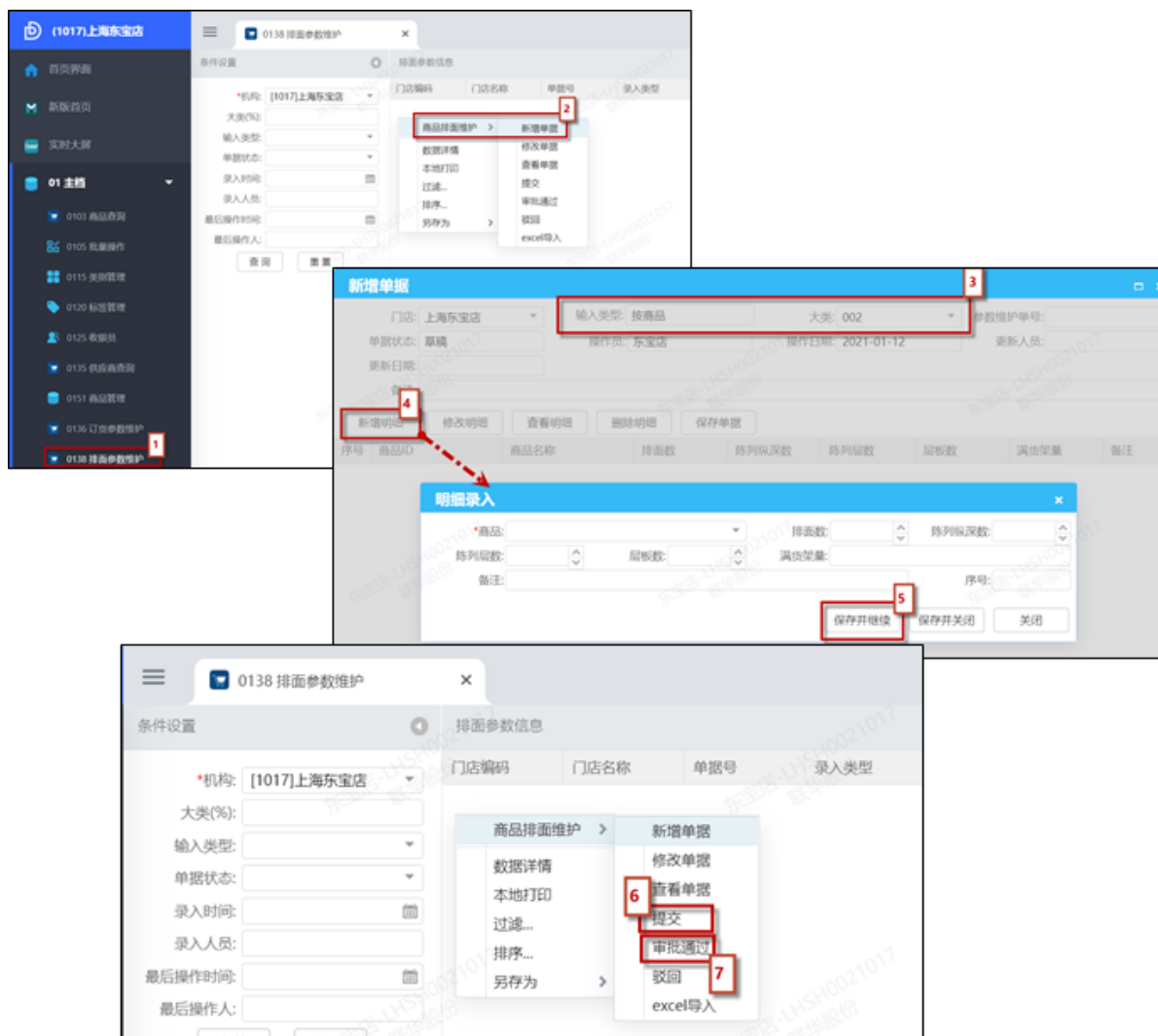
订货参数维护功能用于维护供应商及仓库的订货参数信息，主要是安全库存天数、销售调整系数及库存调整系数。

0138 排面参数维护

功能路径：【01 主档】→【0138排面参数维护】

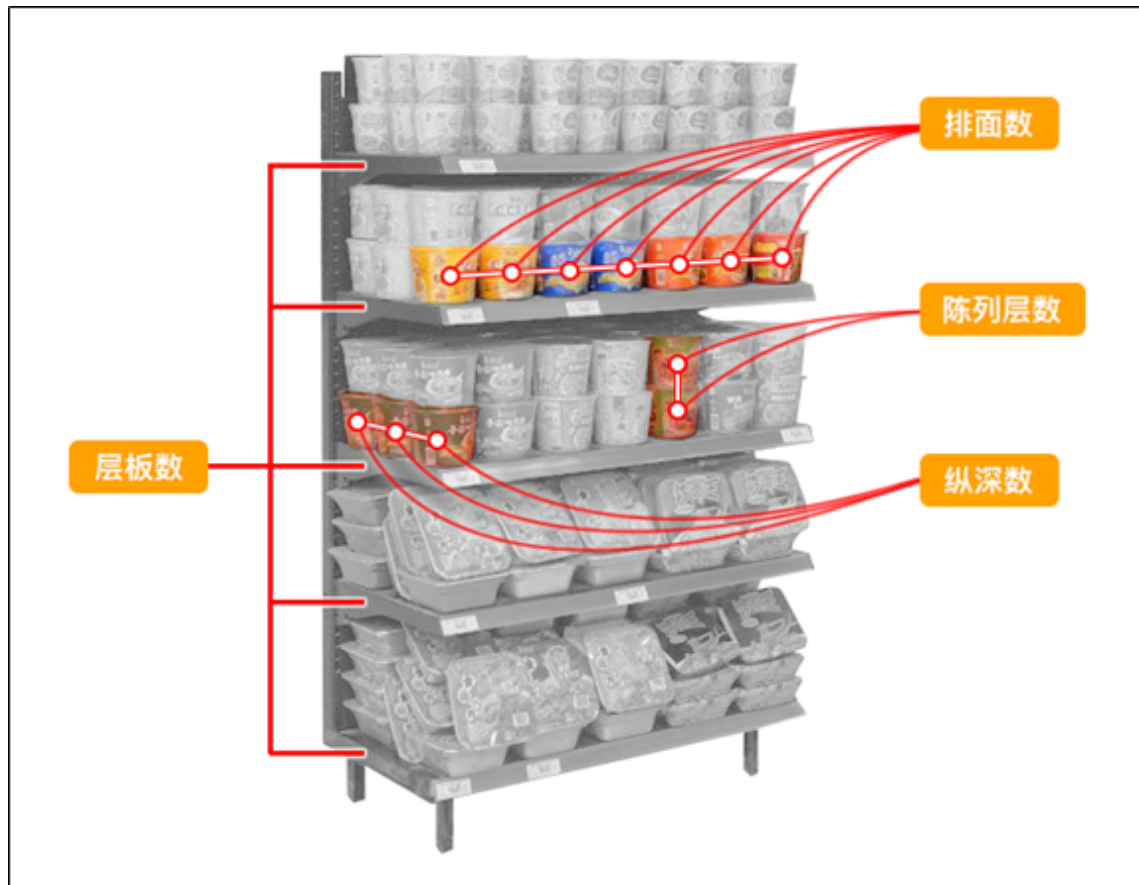
操作步骤如下：

1【打开1038 排面参数维护】→2【鼠标右击选择“商品排面维护”→“单据新增”】→3【选择大类】→4【新明细】→5【维护数值并保存】→6【提交】→7【审批通过】。



【温馨提示】：

- » 第6步和第7步操作时，分别选中要操作的单据，然后鼠标右击选择“提交”或“审批通过”；
- » 提交状态的单据可以驳回修改；
- » 满货架量：等于排面数、陈列纵深数、陈列层数、层板数四者之积；
- » 排面数：商品摆放在货架的面数，例如农夫山泉矿泉水，在排面上从左到右放了4瓶，则为4个排面数；
- » 陈列纵深数：商品摆放在货架的排数，例如农夫山泉矿泉水，在排面上从前到后放了5瓶，则为5个纵深数；
- » 陈列层数：商品在一个层板上摆放的层数，如没有叠加在商品上的陈列，则填写1；
- » 层板数：商品在一节货架上摆放了几个层板，则填写几；



ISCS_0125 收银员

最后更新：2021年2月24日
责任编辑：陆颖

1. 模块简介

对于平台用户而言，除了需要对门店商品、供应商进行管理，还需要管理到门店的收银人员，通过【收银员】录入员工基本信息、收银账号和收银密码，并维护各个收银员的收银权限。

0125 收银员

功能路径：【01主档】→【0125收银员】

收银人员新增

点击【新增】打开人员信息新增界面，填写各栏位信息，其中*为必填栏位，全部填写完成后，人员信息在平台上保存成功，通过【0525 数据同步】后即可进行收银作业

(012620)标超测试

首页界面

实时大屏

01 主档

0103 商品查询

0115 类别管理

0120 标签管理

0125 收银员

0151 商品管理

0160 供应商管理

0125 收银员

新增

☐ 是否收银

所有状态

员工编码/名称/手机号码

查询

关闭操作

	员工编码/账户	姓名	手机	状态	收银	备注
1	0000	010101		启用	<input checked="" type="checkbox"/>	
2	00001	急急急		启用	<input checked="" type="checkbox"/>	
3	0001	培训员		启用	<input checked="" type="checkbox"/>	
4	0002	老王		启用	<input checked="" type="checkbox"/>	
5	001	于一		启用	<input checked="" type="checkbox"/>	
6	012345	测试		启用	<input checked="" type="checkbox"/>	
7	099	百联扫码购		启用	<input checked="" type="checkbox"/>	
8	1111	王		启用	<input checked="" type="checkbox"/>	
9	11111	0202		启用	<input checked="" type="checkbox"/>	



员工信息

是否启用:

☒

*编码:

*姓名:

手机:

密码:

☐

备注:




取消

保存

【栏位说明说明】

- » 是否启用：复选框 ☒ 表示“启用”，可以登录收银系统；复选框不勾选表示“停用”，无法登录收银系统，当收银员离职后可以停用其账号；
- » 编码：录入收银员登录收银系统的账号，编码必须都为阿拉伯数字；
- » 姓名：录入该员工的姓名；
- » 手机：录入该员工的手机号码；
- » 密码：录入收银人员登录收银系统时候的登录密码；
- » 备注：根据需要录入对该员工的备注信息；

【温馨提示】

- » 点击  可以修改除了密码和编码之外的基本信息，点击【保存】之后生效；
- » 点击  可以删除已经离职、不需要的员工信息，删除后及时通过【0525 数据同步】下发POS，下发之后该账号无法再登录POS系统；
- » 点击  可以修改选中收银员的收银登录密码，先填写原有的旧密码，之后在填写两次新密码并【保存】即可修改成功；如需立刻生效，则需要通过【0525 数据同步】下发POS。

修改密码

收银员: 6666-店长

旧密码:

新密码:

确认密码:

取消

保存

收银权限设置

收银权限指的是，收银员在使用POS收银机时，所有收银功能（比如打折、修改数量等）是否都能够使用，还是需要在每次使用时得到收银领班或是店长的权限认证之后才能使用。

第一步，通过查询选择需要分配权限的收银人员信息，点击前方的收银权限编辑按钮，进入相应权限分配界面，终端类型：选择"2 POS"，勾选需要分配的权限并【保存】；第二步，通过【0525 数据同步】及时下发生效；

设置收银权限

用户：6666-店长

终端类型：WinPos

WinPos

云Pos

训练模式

盘点模式

允许折扣

取消交易

开钱箱

日结

整单折扣

全选

全不选

<input checked="" type="checkbox"/> 启动系统	<input checked="" type="checkbox"/> 系统配置
<input checked="" type="checkbox"/> 管理员解锁	<input checked="" type="checkbox"/> 销售模式
<input checked="" type="checkbox"/> 退货模式	<input type="checkbox"/> 库存调整模式
<input checked="" type="checkbox"/> 允许输入价格	<input checked="" type="checkbox"/> 删除明细
<input checked="" type="checkbox"/> 删除最后明细	<input checked="" type="checkbox"/> 从结账返回销售
<input checked="" type="checkbox"/> 重印小票	<input checked="" type="checkbox"/> 手工输入会员码
<input checked="" type="checkbox"/> 清除销售数据	<input checked="" type="checkbox"/> 查询价格
<input type="checkbox"/> 团购销售	

取消

保存

【栏位说明】

- » 全选：勾选全部权限；
- » 全不选：取消已勾选的权限；
- » 保存：勾选分配权限后点击保存，如果操作【0525 数据同步】，成功后立刻生效；
- » 取消：取消本次操作；
- » 启动系统：允许该账号登录系统；
- » 退出系统：允许该账号退出收银系统，退出时同时关机；
- » 系统配置：允许该账号进入系统配置界面，对POS收银机进行配置，一般不建议给普通收银员分配该权限；
- » 管理员解锁：收银员离开之后允许管理员来解锁；
- » 训练模式：允许该账号使用训练模式收银，需要注意的是，训练模式下的“交易”不会打印销售小票，一般不建议给普通收银员分配该权限；
- » 销售模式：允许该账号进行销售收银，一般给收银线上的收银员分配该权限；
- » 退货模式：允许该账号进行退货操作；
- » 盘点模式：允许该账号使用POS收银机在盘点时进行盘点操作；
- » 库存调整模式：无；
- » 允许输入价格：允许该账号在收银时，更改商品的价格，一般不给普通收银员分配该权限；
- » 允许折扣：允许该账号在收银时，对收银商品打折，一般不给普通收银员分配该权限；
- » 删除明细：允许该账号在收银时，更正、删除已经扫过的任意商品；
- » 删除最后明细：允许该账号在收银时，更正、删除最后扫描的商品；

- » 取消交易：允许该账号在收银时，取消正在进行的交易，一般不给普通收银员分配该权限；
- » 从结账返回销售：允许该账号在收银，且已经进入结账页面（选择支付方式、录入实收金额的页面）的情况下，返回销售页面（扫描商品的页面），之后再次结账时，系统会将之前已经收取的部分归在“实收”中；
- » 重印小票：允许该账号重新打印交易小票，只可以查询打印最近5笔交易；
- » 开钱箱：允许该账号在非收银结账状态下，打开POS收银机钱箱；
- » 手工输入会员码：允许该账号在采集会员信息时，手动录入会员码，不勾选则必须通过扫描枪扫描会员卡条码或是拉卡的方式采集会员卡信息；
- » 清除销售数据：系统管理员的操作权限，收银员不需要使用；
- » 日结：允许该账号拉取收银台小票，完成POS收银机日结，日结之后该收银机在当天不能再进行收银作业，一般不给普通收银员分配该权限；
- » 查询价格：允许该账号通过录入、采集商品编码或条码查询的方式，查询商品的价格信息；
- » 团购销售：允许该账号使用团购销售模式，团购销售模式下后台查看销售时对应的销售类型不同；需要注意的是，团购销售模式下特殊促销不生效；
- » 整单折扣：允许该账号在收银时，对整笔交易打折；

【温馨提示】（上图为普通收银员建议常用功能权限，用户可按照门店需要自行分配）

ISCS_0140 团购客户维护

最后更新：2021年2月24日
责任编辑：陆颖

1. 模块简介

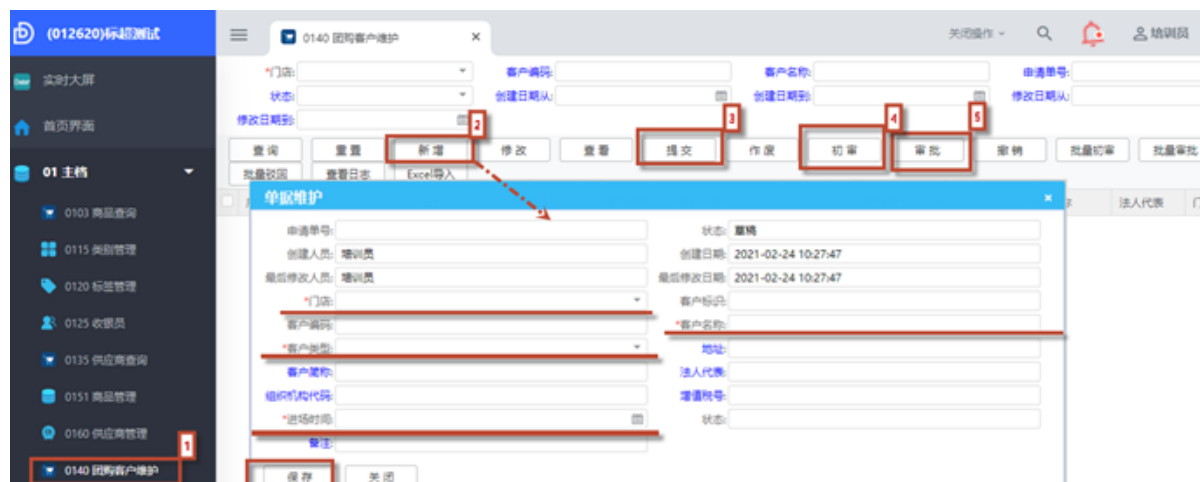
团购客户维护用于维护批发团购客户的基础信息，当门店新引进批发团购的客户后，在这里维护好基础信息，后续在商品销售时，即1061 批发团购模块操作时，客户对象就可以直接选择了。

0140 团购客户维护

功能路径：【01 主档】→【0140 团购客户维护】

操作步骤如下:

1【打开0140团购客户维护】→2【新增】→3【提交】→4【初审】→5【审批】。



【温馨提示】：

- » 审批通过客户信息维护完成;
- » 单据维护中, 红色*号字段为必填项; 其余信息可视实际情况填写;
- » 草稿状态下的单据可修改、作废;
- » 初审通过后进行审批, 但是如果在初审中途发现问题可在审批过程中选择退回修改或作废;

ISCS_0151 商品管理

最后更新：2021年2月24日
责任编辑：陆颖


1. 模块简介

通过【商品管理】可以对已有的商品进行商品新的变更或是停用某商品，也可以对新合作的商品进行主档的新增。下文将就商品的新增和修改等操作进行说明。

0151 商品管理

功能路径：【01主档】→【0151商品管理】

商品修改

对于门店控价的商品信息，用户可以对其进行修改以满足管理需要，通过查询条件查询到该商品之后，点击该商品最前方的，即可进入修改界面，如图所示，全部修改完成后【保存】即可生效，

0151 商品管理									
<div>状态 所有分类 所有供应商 毛利状况 条码/名称/编码/拼音码 查询</div>									
	商品名称	条码	商品编码	统一编码	分类	单位	执行售价	最后进价	
1	   康师傅麻辣牛肉面(5连包)	6920152403730	0000042001		(104000)牛肉口味袋装速...	袋	21.8		
2	   双船压花卫生纸	6937888330063	0000106001		(200322)平板卫生纸	包	6.8	7	
3	   \$好丽友茄汁味好多鱼	6920907808117	0000136001	0000136001	(102104)其它糖化类	盒	6.5		
4	   J\$乐天牌56%黑巧克力	8801062633692	0000732001	0000732001	(102050)进口黑巧克力	罐	19.9	14	



商品编辑

是否启用: ☒ 校验条码: ☒ 是否称重: ☐ 电子秤销售方式:

图片:

*名称: 优糖山楂糖片

*售价: 7.5

*进价税率: 13%

*经营方式: 经销

简称: 优糖山楂糖片

包装数量: 8

规格: 65g

执行会员价:

商品标签:

*条码: 6920734521159

编码: 1263376001

*分类: (102012)薄荷糖/功能糖

*进价: 4.1498

*销项税率: 13%

*供应类型: 直送

*供应商: (145413)潮州市潮安区正大

保质期天数: 360

单位: 瓶

产地: 广东潮州

积分比率: 0

拼音码: yxsctp

积分: 1积分

取消

保存

【温馨提示】
修改完成之后需要进行【0525 数据同步】才能立刻在POS收银机生效；

商品售价、库存查询

进入商品管理界面，如图所示，查询条件中可以下拉框选择具体分类、供应商、标签，或是可以直接录入商品的条码、名称、编码和拼音码信息，点击【查询】后筛选出查询结果，下方结果栏位中，售价表明该商品的正常售价，执行售价表明该商品的正式售价（比如促销等价格变化会体现在执行售价），库存为商品的当天期初库存（即门店前一天结业之后的库存）。

0151 商品管理		关闭操作					
		状态	所有分类	所有供应商	毛利状况	条码/名称/编码/拼音码	查询
	商品名称	条码	商品编码	统一编码	分类	单位	执行售价
1	康师傅麻辣牛肉面(5连包)	6920152403730	0000042001		(104000)牛肉口味袋装速...	袋	21.8
2	双船压花卫生纸	6937888330063	0000106001		(200322)平板卫生纸	包	6.8
3	\$好朋友茄汁味好多鱼	6920907808117	0000136001	0000136001	(102104)其它膨化类	盒	6.5
4	\$乐天牌56%醇巧克力	8801062633692	0000732001	0000732001	(102050)进口黑巧克力	罐	19.9
5	\$华味亨玉带蚕豆	6930044167558	0000870001	0000870001	(102220)休闲豆类	袋	10.5

【温馨提示】
如需查询商品的实时库存，可以通过【4065 库存状况汇总】查询商品的“可用数量”。

ISCS_0160 供应商管理

最后更新：2021年2月24日
责任编辑：陆颖

1. 模块简介

在实际运营中，直营门店不会自行与直送供应商洽谈合作，新供应商的引进由总部采购推行，对于已引进的供应商信息查询，门店可通过管理平台中【0160 供应商管理】来实现，下文就供应商信息的查询进行说明。

0160 供应商查询

功能路径：【01主档】→【0160供应商管理】
操作步骤如下：点击【0160供应商管理】打开供应商信息的清单列表页面，输入查询条件查询。



05 营运

ISCS_0502 普通促销

最后更新：2021年2月24日
责任编辑：陆颖

1. 模块简介

在门店管理平台中，将促销分为了两种情况并分开进行管理，一种是普通促销，指的是在规定时间内，某商品以更加低廉的价格进行销售；另一种是特殊促销，比起普通促销而言，多了一些特殊条件的限制，比如门店限量促销售完恢复原价、或是每天某一时段内的折扣促销等等。

0502 普通促销

功能路径：【05营运】→【0501普通促销】→【新增】
操作步骤如下：打开0103商品查询，设置查询条件并点击查询。



促销信息

*促销名称:

*适用范围:

零售-普通

*开始日期:

2020.06.16

*结束日期:

2020.06.16

备注:

+ 商品信息

正常售价

促销售价

取消

保存

第一步，填写本次促销的概要信息，即促销名称、起止时间等

促销信息

*促销名称: 端午节促销

*适用范围: 零售-普通


*开始日期: 2020.06.16

*结束日期: 2020.06.30

备注:

【栏位说明】

- » 促销名称：录入本次促销的名称；
- » 适用范围：下拉框选择本次促销的生效范围，可以选择“零售-普通”（所有用户都可以享受促销价格）、“零售-会员”（只有会员购买才享受促销价格）；
- » 促销日期：开始时间默认当天，可以通过日历修改；结束日期如果与促销开始日期一致，则该促销生效时间为执行【0525数据同步】后到门店当天自然日结束；
- » 备注：录入本次促销的备注信息；

第二步，点击 添加参与本次促销的商品信息，录入商品编码或下拉框选择商品后，填写“促销售价”

促销信息

*促销名称: 端午节促销

*适用范围: 零售-普通

*开始日期: 2020.06.16

*结束日期: 2020.06.30

备注:

+

点击添加商品

商品信息

支持商品编号、商品名称、商品条码的模糊查询

[0000000039] 开发-MZ荷兰黄金螺 - 6920863410010

[0000000040] 开发-兰海蟹虾 - 6934487799666

[0000000041] 开发-牛排 - 6934378200073

[0000000042] 开发-南极银鳕鱼 - 6957504128034

[0000000043] 开发-苹果汁 - 6924793300007

[0000000044] 开发-圣达涅切片火腿71g - 694614000022

[0000043001] 康师傅经典红烧牛肉面 - 6920152405178

[0000044001] 康师傅大食袋红烧牛肉面(5连包) - 6920152471517

正常售价

促销售价

输入促销价

6.50

115.00


注:

促销售价不可大于或等于正常售价

取消


保存

【栏位说明】

- » ：删除此条商品明细；
- » 商品信息：选择商品时可以录入条码、编码信息，系统支持模糊查询，下拉框选择具体商品；选中时商品后以“商品编码-商品名称-规格-商品条码”的格式显示该商品信息，需要注意的是，录入5位及以下的数字或是汉字之后，系统才会筛选查询结果；

本文档使用MinDoc构建- 32 -

- » 正常售价：显示该商品当前的零售价；
- » 促销售价：默认带出该商品的售价，允许修改，促销售价<售价；

第三步，全部促销商品选择、录入完成后，点击【保存】，并在主页面点击该促销单前的进行【确认】，单据状态变为“审核通过”，此时单据审核成功，促销活动到期生效

	[0000000043] 开发-苹果汁 - 6924793300007	12.00	6.00
	[0000000044] 开发-圣达温切片火腿71g - 694614000022	8.99	6.50
	[0000000040] 开发-兰海蟹虾 - 6934487799666	127.00	115.00

取消保存

0502 普通促销									
新增 导入		所有状态		所有适用范围		2020.06.01 - 2020.07.01		促销名称	查询
	促销单号	促销名称	适用范围	开始日期	结束日期	状态	申请人	申请日期	
1		182006160018	端午节促销	零售-普通	2020.06.16	2020.06.30	待审核	演示账号02	2020.06.16 16:09:20
2		182006040007	测试	零售-普通	2020.06.04	2020.06.04	审核通过	徐红	2020.06.04 11:45:03
3		182004290005	测试	零售-普通	2020.04.29	2020.06.22	终止	联华测试加盟店	2020.04.29 18:07:56

提醒

是否确认审核?

是否

【温馨提示】

» 状态变化：【保存】之后状态为“待审核”，【确认】之后状态为“审核通过”，“待审核”和“审核”通过的单据都可以通过【终止】终止此促销；

» 不论促销活动是否生效，都可以点击终止该促销作业；如果活动已经开始，终止后要及时进行【0525 数据同步】同步POS；

» 如果单据的开始日期早于当前日，单据执行确认时会确认失败，如果还需商品促销，需要修改开始日期，或者重新新增促销；

» 按照规定，促销商品需要更换促销牌卡，所以在促销开始前一天，用户需要通过【05 营运】→【0510 牌卡打印】打印促销商品的牌卡并进行更换。

ISCS_0503 临保促销

最后更新：2021年2月24日
责任编辑：陆颖

1. 模块简介

在日常营运中，少部分商品由于某种原因需要降价出售，如临保、包装破损、滞销或清场等情况，此时门店可将此部分商品清点数量，通过【0503临保促销】功能生成23开头的临保码，然后重新定价进行销售。

0503 临保促销

功能路径：【05营运】→【0503临保促销】
操作路径如下图：

0503 临保促销

新增

折扣率

折扣原因

状态

			商品编码	商品名称	库存类型	销
1			0314023001	53度郎酒酱香型白酒	1000-正常库存	Re
2			90000043...	苹果汁		Re
3			0314023001	53度郎酒酱香型白酒		Re
4			0281340001	可口可乐		Re
5			90000014...	黄白菜		Re
6			0356501001	爽露爽米酒400克	1000-正常库存	Re
7			0385192001	开发-薰衣草		Re
8			90000019...	优之唯品西瓜味清口含片		Re
9			0001223001	祥和双玉兔泰香米	1000-正常库存	Re
10			1058140001	鲁南西红柿风味挂面		Re

0503 临保促销



单据编辑

*状态: 录入

销售渠道: 零售

渠道等级: 普通

选择折扣原因

*促销商品: [0000106001]双船压花卫生纸 - 6937888330063

输入商品编号、商品名称、商品条码

正常售价: 6.8

*折扣率: 5折

折后售价: 3.40

*折扣原因: 临保

正常未税售价: 6.02

折后未税售价: 3.01

*促销开始日: 2020-06-17

*促销结束日: 临保

*库存类型: 正常库存

库存数量: 0

*限量: 输入数量

利润损失: 滞销

生成条码:

销项税率: 13%

合同进价: 7.7932

成本价: 清场

供应商: (011341)太仓长顺纸业

供应类型: 配送

经营方式: 经销

备注:

取消

保存

首页界面

0503 临保促销

新增

折扣率

折扣原因

状态

2020-06-17

2020-06-17

商品名称/条码/编号

查询

7

8

	商品编码	商品名称	库存类型	销售渠道	渠道等级	状态	当时库存数量	限量	折扣原因	正
1	0000106001	双船压花卫生纸	1000-正常库存	Retail-零售	1-普通	录入	0	10	包装破损	
2	0314023001	53度郎酒露香型白酒	1000-正常库存	Retail-零售	1-普通	录入	0	11	临保	
3	0356501001	奥露奥米酒400克	1000-正常库存	Retail-零售	1-普通	确认	0	5	临保	

打印

选择打印条码的商品

供应商

条码/名称/编码/拼音

查询

数量

批量设置

	商品名称	商品条码	开始日 ↓
<input checked="" type="checkbox"/>	0000106001 双船压花卫生纸	23000000001877	2020-06-17
<input type="checkbox"/>	0356501001 奥露奥米酒400克	23000000000887	2020-02-22
<input type="checkbox"/>	0598584001 百事极度可乐	23000000000726	2020-02-20
<input type="checkbox"/>	0356501001 奥露奥米酒400克	23000000000702	2020-02-13
<input type="checkbox"/>	0314023001 53度郎酒露香型白酒	23000000000719	2020-02-13

>

<

输入需打印的数量

	商品	打印数量
<input type="checkbox"/>	[0000106001]-双船压花卫生纸-[230...	10

1 / 1 页

显示 1 - 14 条, 共 14 条

打印

取消

ISCS_0505 特殊促销

最后更新：2021年2月26日
责任编辑：陆颖

1. 模块简介

除了限定时间的商品优惠销售，也就是普通促销之外，有些时候门店可能会想要制定一些个性化的促销活动，这类促销可以通过【特殊促销】来完成。

0505 特殊促销

功能路径：【05营运】→【0505特殊促销】→【新增】，虽然对于特殊促销有多种促销活动类型，但是新增的路径都是一样的。



促销信息

*促销名称:

*促销类型:

时段折扣

*促销周期:

周一周二周三周四周五周六周日

*促销日期:

2020.06.17 - 2020.06.17

促销时段:

00:00:00 - 23:59:59

备注:

优惠类型:

打折优惠扣减金额

+ 商品信息

正常售价

折扣率

促销价

取消

保存

时段折扣

第一步，打开新增界面，“促销类型”选择“时段折扣”，并选择本次活动的促销时间、促销时间段和周期等概要信息

促销信息

*促销名称:

工作日下午茶优惠

*促销类型:

时段折扣

*促销周期:

周一

周二

周三

周四

周五

周六

周日

*促销日期:

2020.06.17

-

2020.06.30

促销时段:

13:00:00

-

17:00:00

备注:

优惠类型:

打折优惠

扣减金额

+ 商品信息


正常售价

折扣率

促销价

【栏位说明】

- » 促销名称：录入本次促销活动名称；
- » 促销类型：不同的促销类型对应不同的促销活动，促销的填写方式也会不同，本次选择“时段折扣”，即促销期间内，具体某个时段的，促销活动；
- » 促销周期：促销时间内，可以通过促销周期选择周几进行促销活动，以图中为例，如果一个持续到月底的促销，但是定位为工作日的促销活动，周末不促销，则点击周一、周二、周三、周四和周五，颜色加深表示已经选中；
- » 促销日期：选择这次促销的日期范围；
- » 促销时段：选择这次促销的具体时间段，以图中为例，如果促销活动定位工作日的下午茶时间，则在选择促销周期后，将促销时段选择到14:00~16:00，时间段按照15分钟划分；
- » 备注：录入对本次促销活动的备注；
- » 优惠类型：指的是这次的促销是按照原价折扣进行优惠，还是按照原价减去一定金额进行优惠，前者点击“打折优惠”为深色，下方商品明细字段为“折扣率”，后者点击“扣减金额”为深色，下方商品明细字段为“折扣额”；

第二步，点击 ，直接录入或是通过下拉框选择参与本次促销的商品，并录入促销明细

促销信息

*促销名称:

工作日下午茶优惠

*促销类型:

时段折扣

*促销周期:

周一

周二

周三

周四

周五

周六

周日

*促销日期:

2020.06.17

-

2020.06.30

促销时段:

13:00:00

-

17:00:00

备注:

优惠类型:

打折优惠

扣减金额

+ 商品信息

正常售价

折扣率

促销价

输入商品编号、商品名称、商品条码

[0000000006] 奶粉测试1 - 2800000001179

[0000000037] 开发环境测试商品 - 6920882766440

[0000000039] 开发-MZ荷兰黄金鲤 - 6920863410010

[0000000040] 开发-兰海蟹虾 - 6934487799666

[0000000041] 开发-牛排 - 6934378200073

[0000000042] 开发-南极根须鱼 - 6957504128034

[0000000043] 开发-苹果汁 - 6924793300007

[0000000044] 开发-圣达涅切片火腿71g - 694614000022

136.00

16.80

21.80

6.00

115.00

0.85

0.30

0.65

0.50

0.80

115.60

5.04

14.17

3.00

92.00


输入折扣率

取消

保存



本文档使用MinDoc构建- 38 -

【栏位说明】

- » ：删除此条商品明细；
- » 商品信息：选择商品时可以录入条码、编码信息，系统支持模糊查询，下拉框选择具体商品；选中时商品后以“商品编码-商品名称-商品条码”的格式显示该商品信息；
- » 正常售价：显示该商品当前的零售价；
- » 折扣率/折扣额：选择不同的优惠类型时，折扣率和折扣额的填写方式会不同；
- » “优惠类型”——“打折优惠”——“折扣率”：填写01之间的任意小数（不包含0和1），系统自动保留两位小数，并计算出促销价=正常售价*折扣率，
- » “优惠类型”——“扣减金额”——“折扣额”：填写0正常售价之间的任意数字（不包含0和正常售价），系统自动保留两位小数，并计算出促销价=正常售价-折扣额，
- » 促销售价：由正常售价结合折扣率/折扣额计算后自动带出；

第三步，全部促销商品选择、录入完成后，点击【保存】，并在主页面点击该促销单前的进行【确认】；

【温馨提示】

- » ：在【保存】之后，未【确认】的情况下，点击【编辑】可以操作修改；
- » ：点击【终止】终止该促销活动，不论促销是否生效；
- » 【0525 数据同步】下发主档至POS，并在POS操作下传，使促销当日生效；

组合促销

组合销售一般应用在，门店对某商品进行买一送一、或是几个商品组合一起购买才有优惠的情况下。
第一步，打开新增界面，“促销类型”选择“组合销售”，并选择本次活动的促销时间、促销时间段等概要信息。

促销信息

*促销名称:面包+牛奶

*促销类型:组合销售

*促销周期:

周一	周二	周三	周四	周五	周六	周日
----	----	----	----	----	----	----

*促销日期:

2020.06.17	-	2020.06.30
------------	---	------------


促销时段:

00:00:00	-	23:59:59
----------	---	----------

备注:

【栏位说明】

- » 促销名称：录入本次促销活动的名称；
- » 促销类型：不同的促销类型对应不同的促销活动，促销的填写方式也会不同，本次选择“组合销售”，即将不同商品组合进行促销的促销活动；
- » 促销周期：促销时间内，可以通过促销周期选择周几进行促销活动，以图中为例，如果一个持续到月底的促销，且每天都可以享受此促销，则将周一~周日全部点击，颜色加深表示已经选中；
- » 促销日期：选择这次促销的日期范围；
- » 促销时段：由于组合销售是按天生效的，所以时段无法选择；
- » 备注：录入对本次促销活动的备注；

第二步，点击，直接录入或是通过下拉框选择参与本次促销的商品，并录入促销明细

促销信息

*促销名称:面包+牛奶

*促销类型:组合销售

*促销周期:

周一

周二

周三

周四

周五

周六

周日

*促销日期:

2020.06.17

2020.06.30

促销时段:

00:00:00

23:59:59

备注:

商品信息	正常售价	促销价	基准数量
[0000000042] 开发-南极银鳕鱼 - 6957504128034	136.00	120.00	1.000
[0000042001] 康师傅麻辣牛肉面(5连包) - 6920152403730	21.80	15.00	1.000


取消

保存



【栏位说明】

- » 删除此条商品明细;
- » 商品信息: 选择商品时可以录入条码、编码信息, 系统支持模糊查询, 下拉框选择具体商品; 选中时商品后以“商品编码-商品名称-规格-商品条码”的格式显示该商品信息;
- » 正常售价: 显示该商品当前的零售价;
- » 促销价: 录入该商品的促销价, $0 \leq \text{促销价} < \text{正常售价}$;
- » 基准数量: 指的是本次促销活动中, 该商品需要购买几个才能享受促销, 以图中为例, 两个商品的基准数量都是1, 所以顾客买1个TIPO和1个鸡蛋饼干只需支付 $7+10=17$ 元; 如果TIPO的基准数量是1, 鸡蛋饼干的基准数量是2, 则顾客需要1个TIPO和2个鸡蛋饼干, 才能享受到 $7+10*2=27$ 的优惠, 如果各只买一个则还是原价;
- » 同商品买一送一: 如果商品A进行买一送一的促销, 则该商品添加两次, 基准数量都为1, 但是其中一行的促销价格填原价, 另一行的促销价格填0, 如下图所示, 需要注意的是, 此时商品在通过POS销售的时候, 需要两个都经由POS扫过, 而不是只扫描其中一个

商品信息	正常售价	促销价	基准数量
[0000000042] 开发-南极银鳕鱼 - 6957504128034	136.00	0.00	1.000
[0000000040] 开发-兰海盐虾 - 6934487799666	115.00	115.00	1.000

第三步, 全部促销商品选择、录入完成后, 点击【保存】, 并在主页面点击该促销单前的进行【确认】, 单据状态变为“确认”;

【温馨提示】

- » : 在【保存】之后, 未【确认】的情况下, 点击【编辑】可以操作修改;
- » : 点击【终止】终止该促销活动, 不论促销是否生效;
- » 【0525 数据同步】下发主档至POS, 并在POS操作下传, 使促销当日生效;
- » 一种组合只能维护在一个组合促销中, 且需要顾客将其中所有商品的购买量都达到基准数量才生效; 如果门店想进行A和B的组合促销的同时, 进行B和C的组合促销, 则需要录入两个组合促销活动。

门店限量

门店限量指的是, 门店对一定数量范围内的商品进行促销活动, 而限量又分为两种情况, 一种是期间范围内定量商品卖完恢复原价, 一种是每天固定时段商品为促销价其他时间为原价且商品数量按照每日进行限量。

第一步, 打开新增界面, “促销类型”选择“门店限量”, 并选择本次活动的促销时间、促销时间段等概要信息,

促销信息

*促销名称:

面包+牛奶

*促销类型:

门店限量

*促销周期:

周一

周二

周三

周四

周五

周六

周日

*促销日期:

2020.06.17

-

2020.06.30

促销时段:

00:00:00

-

23:59:59

备注:

限量类型:

档期限量

每日限量

商品信息

正常售价

促销价

限制数量

[0000000042] 开发-南极银鲑鱼 - 6957504128034

136.00

120.00

20.00

[0000000040] 开发-兰海蟹虾 - 6934487799666

115.00

110.00


10.00



取消

保存


【栏位说明】


- » 促销名称：录入本次促销活动的名称；
- » 促销类型：不同的促销类型对应不同的促销活动，促销的填写方式也会不同，本次选择“门店限量”，即使促销商品在规定时间内享受促销价格，且全部售完即止或是每日限定数量售完即止；
- » 促销周期：促销时间内，可以通过促销周期选择周几进行促销活动，以图中为例，选中并使颜色加深的是周六、周日，说明该促销对应的周期是促销起止日期内的每个周末；
- » 促销日期：选择这次促销的日期范围；
- » 促销时段：选择这次促销的具体时间段，以图中为例，如果促销活动定位为每个周末的中午12点到下午3点时间，则在选择促销周期后，需要将促销时段选择到14:00~15:00，时间段按照15分钟划分；
- » 备注：录入对本次促销活动的备注；
- » 限量类型：选择本次限时限量的类型，分为“档期限量”和“每日限量”两种，选中哪个则将其点选至颜色加深，前者指的是，在整个促销起止时间内（且在日期范围内的固定时段），限定量的商品促销价销售完后，剩余商品全部恢复原价，哪怕还没有到促销结束日期（如果需要详细到日期范围内的具体时段也可以规定到时段信息）；后者指的是，在整个促销起止时间内（且在日期范围内的固定时段），规定每天享受促销价的商品数量，比如每天前20个享受促销价，则当天第21个该商品仍旧为原价，第二天的前20个仍可以享受促销价，直到促销结束日期到来；

第二步，点击，直接录入或是通过下拉框选择参与本次促销的商品，并录入促销明细，

商品信息	正常售价	促销价	限制数量
 [0000000042] 开发-南极银鲑鱼 - 6957504128034	136.00	120.00	20.00
 [0000000040] 开发-兰海蟹虾 - 6934487799666	115.00	110.00	10.00
<div>取消 保存</div>			



【栏位说明】

- » ：删除此条商品明细；
- » 商品信息：选择商品时可以录入条码、编码信息，系统支持模糊查询，下拉框选择具体商品；选中时商品以“商品编码-商品名称-商品条码”的格式显示该商品信息；
- » 正常售价：显示该商品当前的零售价；
- » 促销价：录入该商品的促销价， $0 \leq \text{促销价} < \text{正常售价}$ ；
- » 限制数量：维护本次促销活动对应限量类型的限制数量；以图中为例，限量类型为“档期限量”，则这3个商品每个商品只有在促销期间内每个周末的14:00-15:00的前20个享受促销价，如果第一个周末就销售了20个，则下一个周末不生效，如果“限制数量”不变，限量类型变为“每日限量”，则促销期间内每个周末的14:00-15:00，对应商品的前20都享受促销价，直到促销结束。

第三步，全部促销商品选择、录入完成后，点击【保存】，并在主页面点击该促销单前的进行【确认】：

本文档使用MinDoc构建- 41 -

【温馨提示】

- » ：在【保存】之后，未【确认】的情况下，点击【编辑】可以操作修改；
- » ：点击【终止】终止该促销活动，不论促销是否生效；
- » 【0525 数据同步】下发主档至POS，并在POS操作下传，使促销当日生效；

批量优惠

很多零售商都会进行“买几送一”、“买几送几”的促销优惠活动，这类活动对应的就是门店管理平台的“批量优惠”。
第一步，打开新增界面，“促销类型”选择“批量优惠”，并选择本次活动的促销时间、促销时间段等概要信息

促销信息

*促销名称: 批量优惠



*促销类型: 批量优惠

*促销周期: 周一 周二 周三 周四 周五 周六 周日

*促销日期: 2020.06.17 - 2020.06.30

促销时段: 00:00:00 - 23:59:59

备注:

+	商品信息	正常售价	促销价	基准数量
	[0000000043] 开发-苹果汁 - 6924793300007	6.00	3.00	6.000
	[0000000039] 开发-MZ荷兰黄金鲷 - 6920863410010	43.00	35.00	5.000



取消

保存

【栏位说明】

- » 促销名称：录入本次促销活动的名称；
- » 促销类型：不同的促销类型对应不同的促销活动，促销的填写方式也不会不同，本次选择“批量优惠”，即商品购买量达到一定数量才能享受促销价；
- » 促销周期：促销时间内，可以通过促销周期选择周几进行促销活动，以图中为例，选中并使颜色加深的是周一~周日，说明该促销对应的周期是促销起止日期内的每一天；
- » 促销日期：选择这次促销的日期范围；
- » 促销时段：由于批量优惠是按天生效的，所以时段无法选择；
- » 备注：录入对本次促销活动的备注；


第二步，点击 ，直接录入或是通过下拉框选择参与本次促销的商品，并录入促销明细

+	商品信息	正常售价	促销价	基准数量
	[0000000043] 开发-苹果汁 - 6924793300007	6.00	3.00	6.000
	[0000000039] 开发-MZ荷兰黄金鲷 - 6920863410010	43.00	35.00	5.000

取消

保存

【栏位说明】

- » ：删除此条商品明细；
- » 商品信息：选择商品时可以录入条码、编码信息，系统支持模糊查询，下拉框选择具体商品；选中时商品后以“商品编码-商品名称-商品条码”的格式显示该商品信息；
- » 正常售价：显示该商品当前的零售价；
- » 促销价：录入该商品的促销价， $0 \leq \text{促销价} < \text{正常售价}$ ；，与其他促销活动的促销价不同，批量优惠的促销价不是直接维

护为想要实行的促销价格，而是需要计算后填入。原因在于，批量优惠的应用场景为“买几送一”、“买几送几”，以“买几送一”为例，字面意思可以理解为，商品购买量达到“几”之后，可以免费获得“一”，但换算到成本上可以理解为，用买“几”的价钱，可以买到“几+1”；即如果门店要实行“买n送1”，则促销价=（商品零售价n）/（n+1）；如果门店要实行“买n送m”，则促销价=（商品零售价n）/（n+m）。图中可乐买五送一，所以促销价=（21*5）/6=17.5；
» 基准数量：商品的购买量需要达到多少才能享受优惠价格，如果门店要实行“买n送1”，则基准数量=n+1；如果门店要实行“买n送m”，则基准数量=n+m。图中可乐买五送一，所以基准数量=5+1=6；

第三步，全部促销商品选择、录入完成后，点击【保存】，并在主页面点击该促销单前的进行【确认】：

【温馨提示】

- » ：在【保存】之后，未【确认】的情况下，点击【编辑】可以操作修改；
- » ：点击【终止】终止该促销活动，不论促销是否生效；
- » 【0525 数据同步】下发主档至POS，并在POS操作下传，使促销当日生效；

满减惠

单笔小票消费达到指定金额后，享受一定的金额减免，这类活动对应门店管理平台的“满减惠”。

第一步，打开新增界面，“促销类型”选择“满减惠”，并选择本次活动的促销时间、促销时段等概要信息

促销信息

*促销名称: 满减惠

*促销类型: 满减惠

*促销周期: 周一 周二 周三 周四 周五 周六 周日

*促销日期: 2020.06.17 - 2020.06.26

促销时段: 00:00:00 - 23:59:59

备注:

*消费满: 100 减 20

+ 商品信息

正常售价

[0000000042] 开发-南极银鲑鱼 - 6957504128034 136.00

[0000000041] 开发-牛排 - 6934378200073 45.00

取消

保存

【栏位说明】

- » 促销名称：录入本次促销活动的名称；
- » 促销类型：不同的促销类型对应不同的促销活动，促销的填写方式也会不同，本次选择“满减惠”，即指定商品购买量达到一定金额后享受一定金额优惠；
- » 促销周期：促销时间内，可以通过促销周期选择周几进行促销活动，以图中为例，选中并使颜色加深的是周一~周五，说明该促销对应的周期是促销起止日期内的每一个工作日；
- » 促销日期：选择这次促销的日期范围；
- » 促销时段：由于批量优惠是按天生效的，所以时段无法选择；
- » 备注：录入对本次促销活动的备注；
- » 消费满...减...：前一个框填写需要用户单笔消费满的金额，后一个框填写满足条件后的扣减金额；都保留两位小数；

第二步，点击，直接录入或是通过下拉框选择参与本次促销的商品

备注:

*消费满:

100

减

20

+ 商品信息

正常售价

<div><div></div></div> <div>[0000000042] 开发-南极银鲑鱼 - 6957504128034</div>	136.00
<div><div></div></div> <div>[0000000041] 开发-牛排 - 6934378200073</div>	45.00

取消

保存

【栏位说明】

-
- » : 删除此条商品明细;
 - » 商品信息: 选择商品时可以录入条码、编码信息, 系统支持模糊查询, 下拉框选择具体商品; 选中时商品后以“商品编码-商品名称-商品条码”的格式显示该商品信息;
 - » 正常售价: 显示该商品当前的零售价, 由于“满减惠”活动是单笔消费达到预定金额后的优惠, 所以对于活动单品不存在促销价格, 只区分哪些商品参加“满减惠”的活动范围;

第三步, 全部促销商品选择、录入完成后, 点击【保存】, 并在主页面点击该促销单前的 进行【确认】;

【温馨提示】

-
- » : 在【保存】之后, 未【确认】的情况下, 点击【编辑】可以操作修改;
 - » : 点击【终止】终止该促销活动, 不论促销是否生效;
 - » 【0525 数据同步】下发主档至POS, 并在POS操作下传, 使促销当日生效;

ISCS_0504 普通变价

最后更新：2021年2月25日
责任编辑：周丹

1. 模块简介

普通变价功能用于门店修改门店控价的正常售价，可以单个商品修改也可以批量导入修改。

0504 普通变价

功能路径：【05 营运】→【0504普通变价】

●● 单个商品变价操作步骤如下：

1【新增】→2【维护变价名称、开始日期、变价原因】→3【添加商品】→4【维护新售价】→5【保存】→6【确认】。

The screenshot displays the '0504 普通变价' (General Price Change) interface. The left sidebar shows the navigation menu with '05 营运' (Operations) selected. The main area is divided into two sections: '变价信息' (Price Change Information) and '商品信息' (Product Information).

变价信息 (Price Change Information):

- 新增 (New):** Step 1, highlighted with a red box and number 1.
- 变价名称 (Price Change Name):** 方便面调价 (Noodle Price Adjustment). Step 2, highlighted with a red box and number 2.
- 开始日期 (Start Date):** 2021.01.14.
- 变价原因 (Price Change Reason):** 售价变价原因 (Price Change Reason).
- 备注 (Remarks):** (Empty field).

商品信息 (Product Information):

商品信息	当前售价	新售价	备注
[0000043001] 康师傅经典红烧牛肉面 - 6920152405178	15.50	13.00	

Step 3 highlights the '商品信息' section, and Step 4 highlights the '新售价' (New Price) field.

变价信息 (Price Change Information) - Detailed View:

*变价名称: 方便面调价 *适用范围: 零售-普通

*开始日期: 2021.01.14

变价原因: 售价变价原因

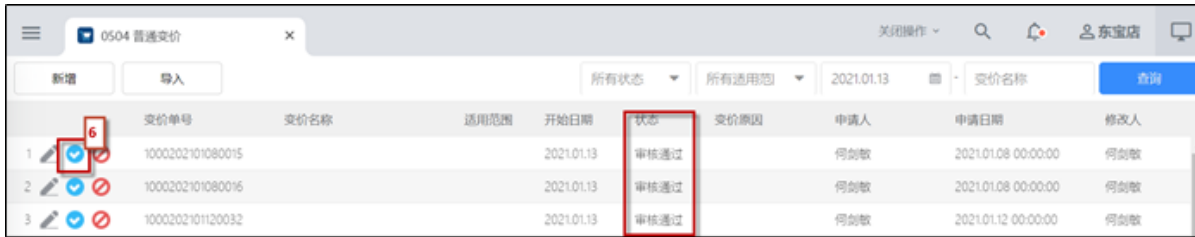
备注:

商品信息 (Product Information) - Detailed View:

供应商编码	供应商名称	含税进价	未税进价	平均进价	毛利率	平均毛利率
223105	杭州顶益食品有限公司...	13.06	11.5575	13.06	-0.46%	-0.46%

A red box with a red arrow points to the '毛利率' (Gross Margin) column, with the text: '将下方的滚动条移动到最右侧，可以查看本次变价后的毛利率。' (Move the scrollbar below to the right, you can view the gross margin after this price change.)

Buttons: 取消 (Cancel), 保存 (Save). Step 5 highlights the '保存' button.



	变价单号	变价名称	适用范围	开始日期	状态	变价原因	申请人	申请日期	修改人
1	1000202101080015			2021.01.13	审核通过		何剑敏	2021.01.08 00:00:00	何剑敏
2	1000202101080016			2021.01.13	审核通过		何剑敏	2021.01.08 00:00:00	何剑敏
3	1000202101120032			2021.01.13	审核通过		何剑敏	2021.01.12 00:00:00	何剑敏

【温馨提示】：

- » 第3步添加商品时，支持扫描枪扫商品的条码；
- » 第6步操作完成后，状态变更为审核通过，此时单据已生效，不可做修改；



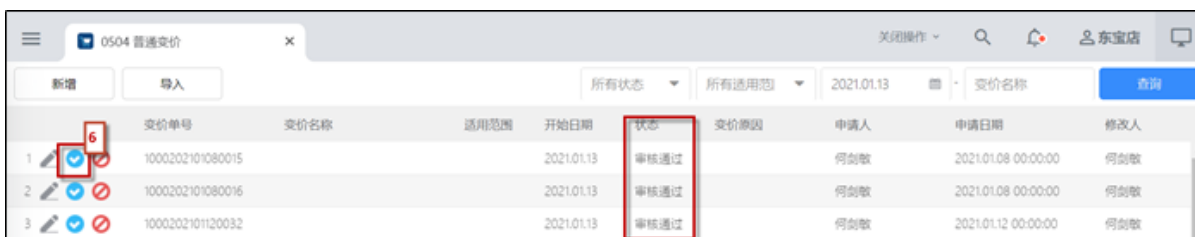
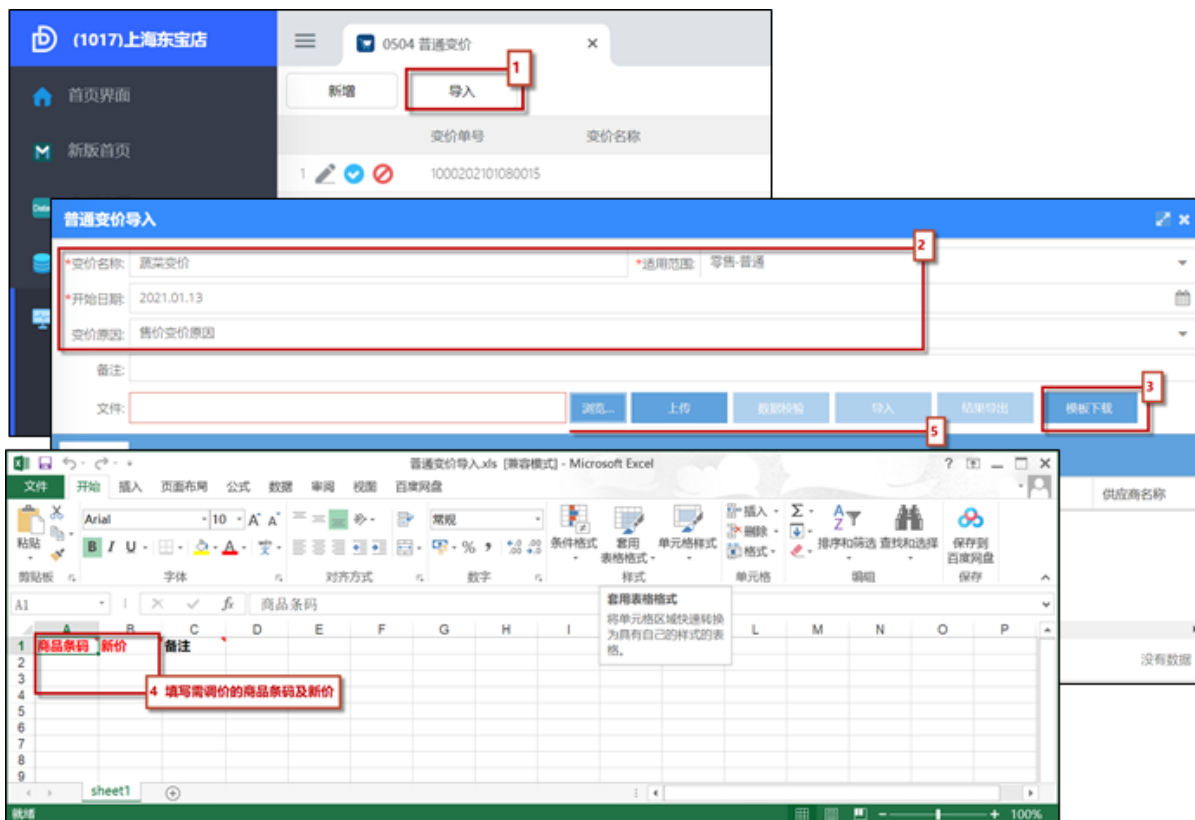
- » 修改按钮，在单据审核之前可以修改单据里的商品；



- » 终止按钮，普通售价的变价单终止无效，如需调整某个单品的售价，可重新做一张变价单覆盖前一次的变价；

●● 批量导入修改售价操作步骤如下：

1【导入】→2【维护变价名称、开始日期、变价原因】→3【模板下载】→4【填写商品及新售价】→5【上传文件及导入】→6【确认】。



	变价单号	变价名称	适用范围	开始日期	状态	变价原因	申请人	申请日期	修改人
1	1000202101080015			2021.01.13	审核通过		何剑敏	2021.01.08 00:00:00	何剑敏
2	1000202101080016			2021.01.13	审核通过		何剑敏	2021.01.08 00:00:00	何剑敏
3	1000202101120032			2021.01.13	审核通过		何剑敏	2021.01.12 00:00:00	何剑敏

【温馨提示】：

- » 第3步点击模板下载后，将下载下来的模板保存在自己方便查找的位置，并维护好内容保存；
- » 第4步添加商品时，支持扫描枪扫商品的条码；
- » 第5步操作共4个按钮，依次点击完成上传；



按钮：点击后选择导入的文件，将第3步操作时保存的文件；



按钮：点击后将选择的文件上传至系统；



按钮：将上传进来的商品条码与系统主档进行匹配，无主档的商品不能导入；



按钮：将匹配通过的商品导入进系统；



按钮：将数据校验的结果导出，导出时可选择“全部导出”或选择只导出“异常数据”、“正常数据”；若要导出数据，须在点击“导入按钮”前操作；

ISCS_0507 价格变动查询

最后更新：2021年2月25日
责任编辑：陆颖

1. 模块简介

在日常营运中，商品正常售价变价、普通促销变价、DM海报促销及竞价变价后，相关的价格变动时间及执行的价格轨迹可以通过【0507价格变动】功能进行查询。

0507 价格变动查询

功能路径：【05营运】→【0507价格变动查询】

查询方法如下：

The screenshot shows the '0507 价格变动查询' (0507 Price Change Query) interface. The sidebar on the left contains navigation options: 0510 刷卡打印, 0515 限星使用, 0520 PLU导出, 0525 数据同步, 0507 价格变动查询 (highlighted), 0550 收银录入, and 0555 竞价申请. The main area is divided into '条件设置' (Condition Settings) and '价格变动日志' (Price Change Log). The '条件设置' section includes filters for '企业' (Company), '门店' (Store), '价格体系' (Price System), '价格类型' (Price Type), '商品分类' (Product Category), '供应商' (Supplier), '商品编码' (Product Code), '经营方式' (Operating Method), and '商品条码' (Barcode). The '价格变动日志' section displays a table of price change records. The table has columns: '商品' (Product), '分类' (Category), '规格' (Specification), '价格类型' (Price Type), '原价' (Original Price), '新价' (New Price), '最后修改时间' (Last Modified Time), and '定价单' (Pricing Sheet). The table shows four records for the product '0000044001-康师傅大食袋红...' with a price change from 16.80 to 15.80 on 2020-04-29 18:01:01. The '定价单' column shows '000101' for all records.

商品	分类	规格	价格类型	原价	新价	最后修改时间	定价单
0000044001-康师傅大食袋红...	104000-牛肉...	121g*5	PROM-促销	16.80	15.80	2020-04-29 18:01:01	000101
0000044001-康师傅大食袋红...	104000-牛肉...	121g*5	PROM-促销	16.80	16.30	2020-04-29 18:11:01	000101
0000044001-康师傅大食袋红...	104000-牛肉...	121g*5	PROM-促销	16.30	16.80	2020-04-30 01:13:01	000101
0000044001-康师傅大食袋红...	104000-牛肉...	121g*5	PROM-促销	15.80	16.80	2020-05-07 13:01:01	000101

ISCS_0510 牌卡打印

最后更新：2021年2月26日
责任编辑：陆颖

1. 模块简介

在商品的基本信息（名称、规格等）发生变化，或是商品零售价发生变动、商品参与了普通促销，或是商品的牌卡破损、遗失时，都需要对牌卡进行打印。

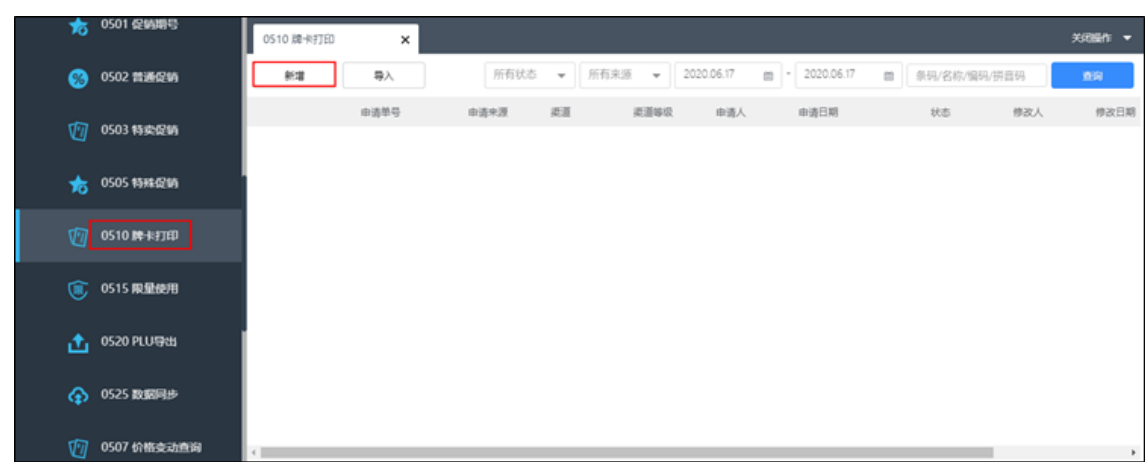
0510 牌卡打印

功能路径：【05 营运】→【0510 牌卡打印】→【新增】

牌卡打印的操作有两种方式，一是手工新增牌卡任务，一是通过手持RF导入牌卡

手工添加牌卡任务

第一步，打开新增界面，填写本次打印任务概要信息



牌卡信息

*渠道-等级: 零售-普通 *申请来源: 手工牌卡 变价单号:

+ 商品信息	牌卡规格	打印数量	申请原因
--------	------	------	------

备注

打印 取消 保存

【栏位说明】

- » 销售渠道: 默认"零售-普通", 也可以选择"零售-会员"打印会员牌卡;
- » 申请来源: 选择本次牌卡打印任务选择商品的范围,
- » 手工牌卡: 商品选择时, 商品范围为门店全部商品;
- » 自动牌卡: 商品选择时, 商品范围为当日发生商品信息变动或商品价格发生变动的商品;

» 变价单号：如果3.4日在平台中维护了在3.5日开始的针对非会员用户的普通促销，则在3.5日促销开始这一天或者在促销进行中的时间内，录入促销单的单号（【0501 普通促销】的促销单号）后，商品范围为该促销单内的商品；

第二步，点击 打开商品选择界面，选择本次打印任务中包含的商品，生成打印任务；

商品选择

关键字: 条码/名称/编码/拼音码

查询

牌卡:

数量:

批量设置

<input type="checkbox"/> 商品编码	商品名称	商品条码	<input type="checkbox"/> 商品	牌卡类别	打印数量
<input type="checkbox"/> 0000000008	测试一下	2800000000998			
<input type="checkbox"/> 0000000009	测试一下	2800000001001			
<input type="checkbox"/> 0000000010	测试测试	2800000001032			
<input type="checkbox"/> 0000000011	土豆10	2800000001049			
<input type="checkbox"/> 0000000012	土豆11	2800000001063			
<input type="checkbox"/> 0000000013	土豆12	2800000001070			
<input type="checkbox"/> 0000000007	哈哈	2800000001186			
<input type="checkbox"/> 9000000039	测试	2800000000585			
<input type="checkbox"/> 9000000011	hihihi	2800000000028			

«


<

第 1 页共 131 页

>

»

确定

- 【操作说明】
- 1) 填写关键字查询需要打印牌卡的商品，关键字：可以通过填写商品名称、商品编码、商品条码后点击【查询】进行模糊查询；
- 2) 复选框勾选需要打印牌卡的商品，并点击，将其添加至打印任务；
- 3) 批量设置或者逐条设置“牌卡类型”、“打印数量”，如果是所有商品都采用同样的设置，则在最上方填写具体数量后点击【批量设置】；如果是单条商品，则在该商品的对应栏位填写具体数量，如图所示，

牌卡类型: 大牌卡

批量设置

打印数量: 5

批量设置

商品编码	牌卡类别	打印数量	商品名称
7020129	大牌卡	5	精武香辣味鸭肫

4) 商品选择、设置完成后，点击右下角的【确定】，保存本次商品选择，生成打印任务。

牌卡信息

*渠道-等级:零售-普通

*申请来源:手工牌卡

变价单号:



商品信息	牌卡规格	打印数量	申请原因
[0000136001]-\$好丽友茄汁味好多鱼-[6920907808117]	大牌卡	1	
[0000106001]-双船压花卫生纸-[6937888330063]	大牌卡	1	
[0000870001]-\$华味亨玉带蚕豆-[6930044167558]	大牌卡	1	

备注

打印

取消

保存

第三步，打印牌卡。在任务明细界面直接点击  或是在任务查询界面点击 ，打开打印模板选择界面，选择模板后点击【打印】跳转入打印预览界面，如果一个牌卡任务中同时包含促销牌卡和正价牌卡，则该任务需要打印两次，打印模板分别选择促销大牌卡和普通大牌卡，且需要更换牌卡纸。

打印

手工牌卡未打印
共 1 个商品
18042400000078

价格类型:大牌卡_正常价格 (1)

打印模板:普通大牌卡

按市斤打印: ☐

打印



手持终端导入生成牌卡任务

首先通过RF上的【牌卡打印】功能生成牌卡打印任务，然后在【0510牌卡打印】模块中查询到该任务，点击单据前方的打印按钮



即可，打印方法同上面第三步。

ISCS_0515 限量使用

最后更新：2021年2月25日
责任编辑：陆颖

1. 模块简介

特殊促销有别于普通促销，后者是一定时间内的价格优惠，不会限定于商品的数量；而前者一般可以设定为一定数量的商品如何优惠，甚至于将促销与时间进行绑定，所以在特殊促销开始之后，为了便于门店用户了解到特殊促销（涉及到限量使用的特殊促销）商品的销售情况开立了专门的功能模块。

0515 限量使用

功能路径：【05 营运】→【0515 限量使用】

05 营运

0501 促销赠号

0502 普通促销

0503 特卖促销

0505 特殊促销

0510 会员卡打印

0515 限量使用

0520 PLU导出

0515 限量使用

2020.06.02 2020.07.02 编辑/名称/编辑/拼音码 查询

商品名称	商品编码	商品条码	促销名称	促销类型	开始日期	结束日期	开始时间	结束时间
1 汰渍全效360洗衣液	0309523006	6903148141236	门店限量测试	门店限量	2020.06.04	2020.06.30	000000	235959

ISCS_0520 PLU导出

最后更新：2021年2月25日
责任编辑：陆颖

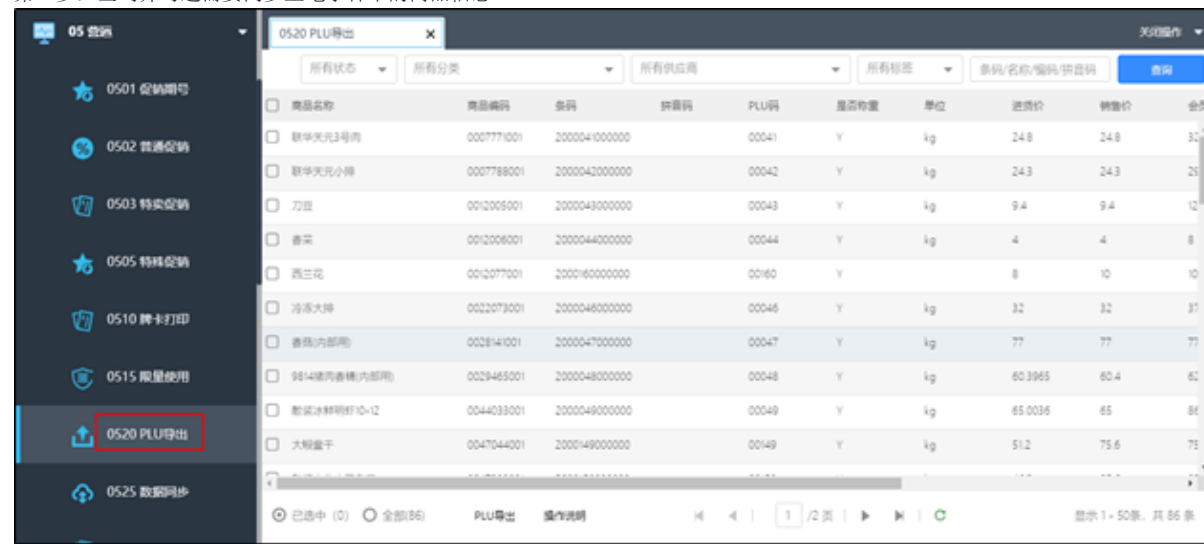
1. 模块简介

对于蔬菜、水果，或者是某些散装商品而言，它们在实际销售中，并不是按单个、单件进行扫码销售的，而是通过电子秤进行称重后进行销售，而门店的商品主档都是通过门店管理平台的【主档】进行维护的，所以为了电子秤能够正确销售，门店用户需要将主档信息同步到电子秤中，而执行这一功能的模块，就是【PLU导出】。

0520 PLU导出

功能路径：【05 营运】→【0520 PLU导出】

第一步，查询并勾选需要同步至电子秤中的商品信息。



【栏位说明】

- » 所有状态：分为所有状态、启用和禁用，对应的是商品信息在【0151 商品管理】中的状态；
- » 所有分类：选择需要导出的商品的所属分类；
- » 所有供应商：选择需要导出的商品的所属供应商；
- » 所有标签：选择需要导出的商品的所属标签；
- » 条码/名称/编码/拼音码：录入需要导出的商品的条码/名称/编码/拼音码，支持模糊查询；
- » 打开该模块，或是不维护任何查询条件的情况下，查询结果为所有“称重商品”，非称重销售的商品在此模块无法查询，需要先更改【0151 商品管理】的是否称重为√，才能导出PLU；

第二步，点击需要导出的商品，使其前方复选框为√，且商品信息变为米色，如图所示

05 查询

0501 促销期号

0502 普通促销

0503 特卖促销

0505 特殊促销

0510 牌卡打印

0515 限量使用

0520 PLU导出

0525 数据同步

0520 PLU导出

所有状态 所有分类 所有供应商 所有标签 条码/名称/编码/拼音码 查询

<input type="checkbox"/>	商品名称	商品编码	条码	拼音码	PLU码	是否称重	单位	进货价	销售价	会员价
<input checked="" type="checkbox"/>	联华天元3号肉	0007771001	2000041000000		00041	Y	kg	24.8	24.8	31.2
<input checked="" type="checkbox"/>	联华天元小排	0007788001	2000042000000		00042	Y	kg	24.3	24.3	29.5
<input checked="" type="checkbox"/>	刀豆	0012005001	2000043000000		00043	Y	kg	9.4	9.4	12.2
<input type="checkbox"/>	香菜	0012006001	2000044000000		00044	Y	kg	4	4	8
<input type="checkbox"/>	西兰花	0012077001	2000160000000		00160	Y		8	10	10
<input type="checkbox"/>	冷冻大排	0022073001	2000046000000		00046	Y	kg	32	32	37
<input type="checkbox"/>	香肠(内部用)	0028141001	2000047000000		00047	Y	kg	77	77	77
<input type="checkbox"/>	9814猪肉香精(内部用)	0029465001	2000048000000		00048	Y	kg	60.3965	60.4	62
<input type="checkbox"/>	蟹肉冰鲜明虾10-12	0044033001	2000049000000		00049	Y	kg	65.0036	65	84
<input type="checkbox"/>	大粒蜜干	0047044001	2000149000000		00149	Y	kg	51.2	75.6	75

☒ 已选中(3) ☐ 全部(86)

PLU导出 操作说明

1 / 2 页 显示 1 - 50 条, 共 86 条

【栏位说明】

- » 已选中：统计已经勾选的商品数目；
- » ：该复选框勾选之后，选中当前页所有商品；
- » ：该复选框勾选之后，选中所有查询结果；
- » 操作说明：简述PLU导出的操作流程，可以快速查阅；

第三步，导出PLU，点击

PLU导出

，生成导出文件，将其导入至电子秤对应的管理软件中。

1. 模块简介

0521 追溯码维护

1【打开0521追溯码维护】→2【鼠标右击选择“追溯码维护”→“未处理数据导入”】→3【勾选要导入的数据】→4【执行导入】。





【温馨提示】：

» 第3步操作共4个按钮，依次点击完成上传；



按钮：点击后选择导入的TXT文件；文件来源于外接程序读取的供应商提供的IC卡信息；



按钮：点击后将选择的文件上传至系统；



按钮：将上传进来的追溯码信息与系统已有追溯码信息进行匹配，不得重复导入；



按钮：将匹配通过的商品导入进系统；

» 肉类追溯码根据营运给出的保留天数规则进行了系统配置，到期后系统会自动清除；

ISCS_0525 数据同步

最后更新：2021年2月23日
责任编辑：陆颖

1. 模块简介

用户在门店管理平台变更了商品信息，或是计划了促销活动等操作后，除了需要将牌卡重新打印并进行更换之外，还需要将这类信息同步至外接设备，即电子秤和POS机，电子秤主要通过【0520 PLU导出】进行操作，而POS则需要通过指令进行操作。

0525 数据同步

功能路径：【05 营运】→【0525 数据同步】



【栏位说明】

- » 新增：用于新增新的指令；
- » 仅最后指令：默认勾选，此时日期范围选定当天；取消勾选之后可以通过日历控件更改查询时间，并选择需要查询的指令类型；需要注意的是，目前指令轨迹只保留3个月，即在此之前的指令无法再次被查询；

第一步，点击【新增】打开指令维护页面，按照需要选择本次执行的指令类型，之后点击【保存】，保存之后自动执行，后续可以查看执行完成时间和执行结果。

指令维护

指令类型:

所有指令

POS主档生成

POS数据回笼

支付方式同步

电子价签

电子秤下发

取消

保存

【栏位说明】

» POS主档生成：下发平台中的主档信息至POS服务器，常用于商品新增、商品变价时；

» POS数据回笼：回笼前台收银机的销售数据至平台，支持选择具体日期、机台号；

第二步，下发成功之后，对每一台POS进行【下传】，将下发的信息下传至POS中，下传成功后，数据下发完成。

ISCS_0568 价格变动查询

最后更新：2021年2月25日
责任编辑：周丹

1. 模块简介

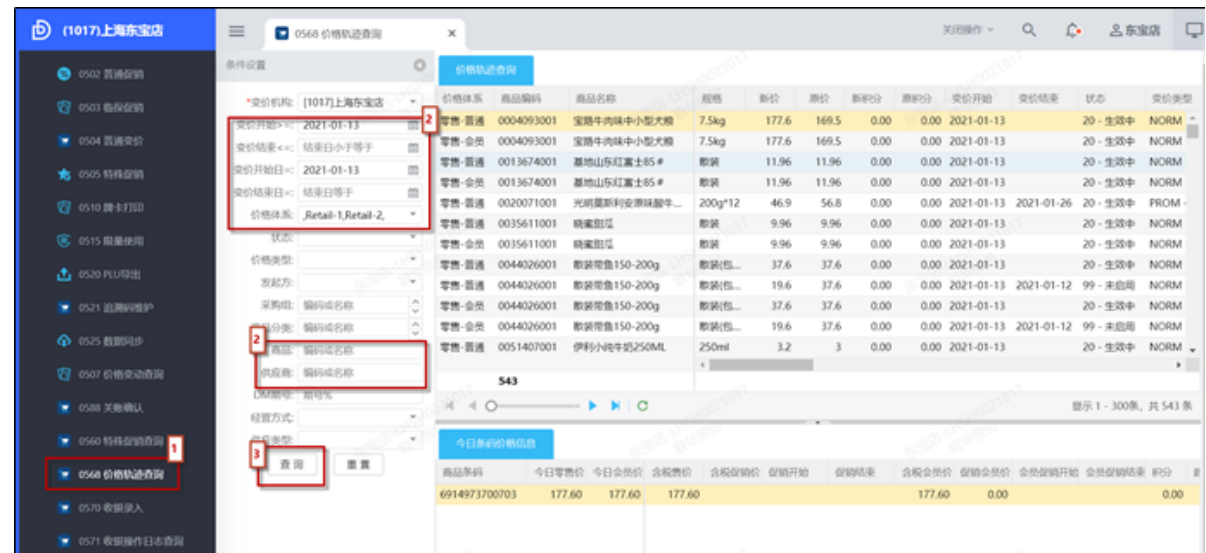
价格变动查询功能用于查询某段时间内有价格变动的商品，或者查询某个商品在一段时间内的价格变动情况。

0568 价格变动查询

功能路径：【05 营运】→【0568 价格变动查询】

操作步骤如下：

1【打开0506 价格轨迹查询】→2【设定查询条件】→3【查询】。



【温馨提示】：

- » 价格轨迹查询的数据包含正常变价和促销变价的商品；
- » 如需导出查询结果，可在结果展示区域内右击鼠标，选择“另存为”→“Excel”；
- » 通过鼠标右击可以“过滤”或“排序”功能对查询结果进行快速定位，2个查询操作方法相同；如图：



ISCS_0571 收银操作日志查询

最后更新：2021年2月26日
责任编辑：周丹

1. 模块简介

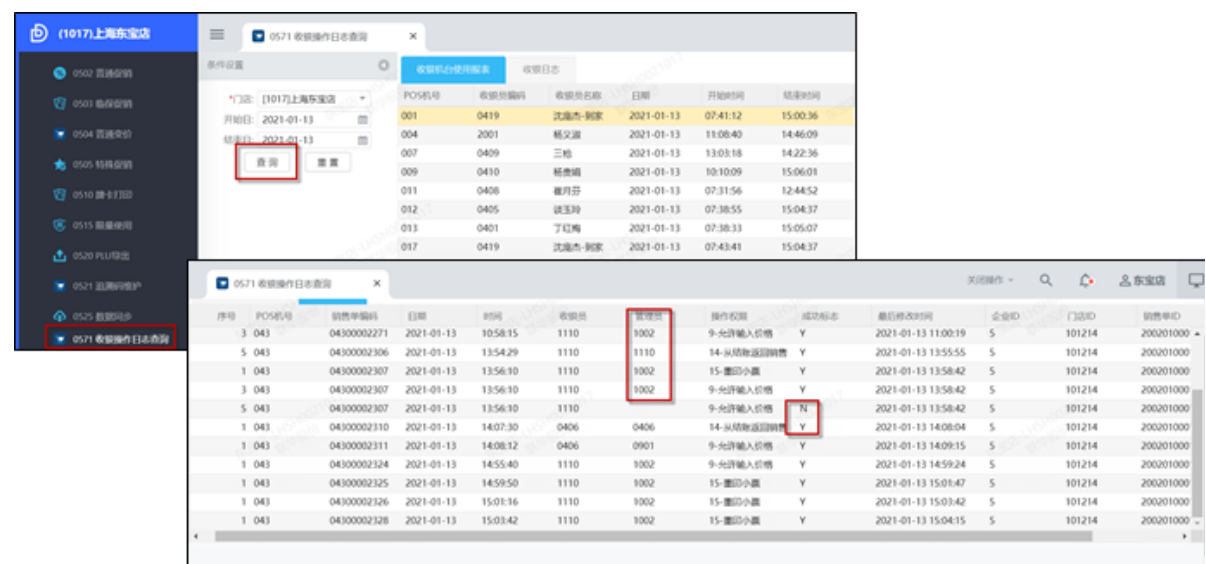
收银操作日志查询用于记录收银员的操作日志，便于管理岗位核查收银员的操作正确率以及统计收银员的收银速度。

0571 收银操作日志查询

功能路径：【05 营运】→【0571收银操作日志查询】

操作步骤如下：

1【打开0571 收银日志查询】→2【查询】。



【温馨提示】：

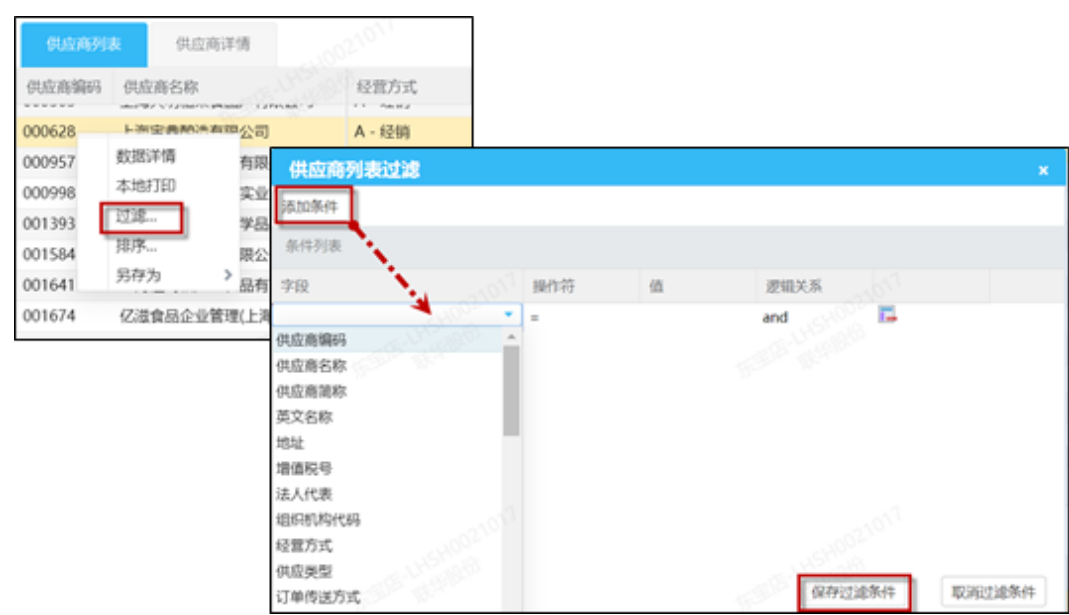
» 查询页面分为2个sheet页；

① 收银机台使用报表：可以清楚的知道哪台收银机是哪个收银员在使用及使用的开始时间和结算时间；

② 收银日志：记录收银员的每一次按键操作的时间、权限及成功标志；

» 如需导出查询结果，可在结果展示区域内右击鼠标，选择“另存为”→“Excel”；

» 通过鼠标右击可以“过滤”或“排序”功能对查询结果进行快速定位，2个查询操作方法相同；如图：



ISCS_0555 竞争价

最后更新：2021年2月25日
责任编辑：陆颖

1. 模块简介

竞争价申请用于门店根据营运实际情况，如季节性、地位、时段等场景对商品申请具有市场竞争力的销售价格，门店通过系统做单据的提交，总部审核通过后即可生效。

0555 竞争价

功能路径：【05 营运】→【0555竞争价申请】

操作方法如下：



第一步，【新增】单据

1

变价名称: 竞争价 *适用范围: 零售-普通

*开始日期: 2020.07.29 *结束日期: 2020.12.31

备注:

2

商品信息	正常售价	竞争售价	毛利率
[0560413001] 光明优倍高品质鲜牛奶 - 6901209209505	28.00	27.10	3.32%
[0167402001] 光明新鲜屋致优全鲜乳 - 6901209203459	31.90	28.90	3.63%
[0717647001] 光明牛奶 - 6901209309946	21.80	20.80	3.13%

3

取消 保存

【栏位说明】
» 商品增加：

- » 支持商品编码、商品名称、商品条码的模糊查询；
- » 竞争售价 < 正常售价；

第二步，审核单据
选中单据后依次提交、初审、审批。审核可以根据门店的管理分工进行权限分配

竞争价信息

1

变价名称: 竞争价

*适用范围: 零售-普通

*开始日期: 2020.07.29

*结束日期: 2020.12.31

备注:

2

商品信息	正常售价	竞争售价	毛利率
[0560413001] 光明优倍高品质鲜牛奶 - 6901209209505	28.00	27.10	3.32%
[0167402001] 光明新鲜屋致优全鲜乳 - 6901209203459	31.90	28.90	3.63%
[0717647001] 光明牛奶 - 6901209309946	21.80	20.80	3.13%

3

取消

保存

- 【审核说明】
- » 总部审核通过、单据状态变为“审批通过”；
 - » 竞争单号：牌卡打印时使用该单号可以打印该竞争单内的所有商品促销牌卡

ISCS_0558 关账确认

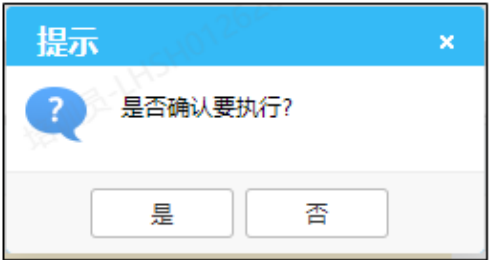
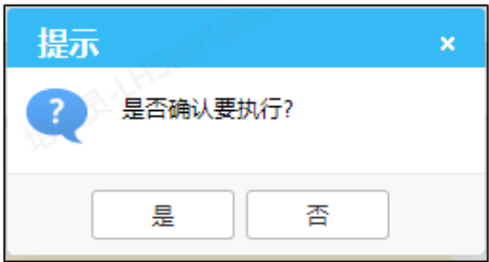
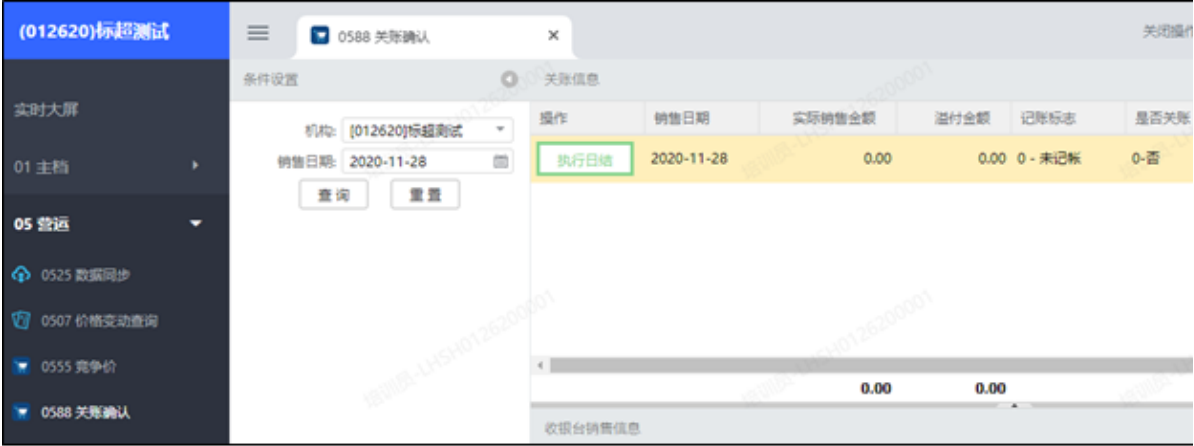
最后更新：2021年2月25日
责任编辑：陆颖

1. 模块简介

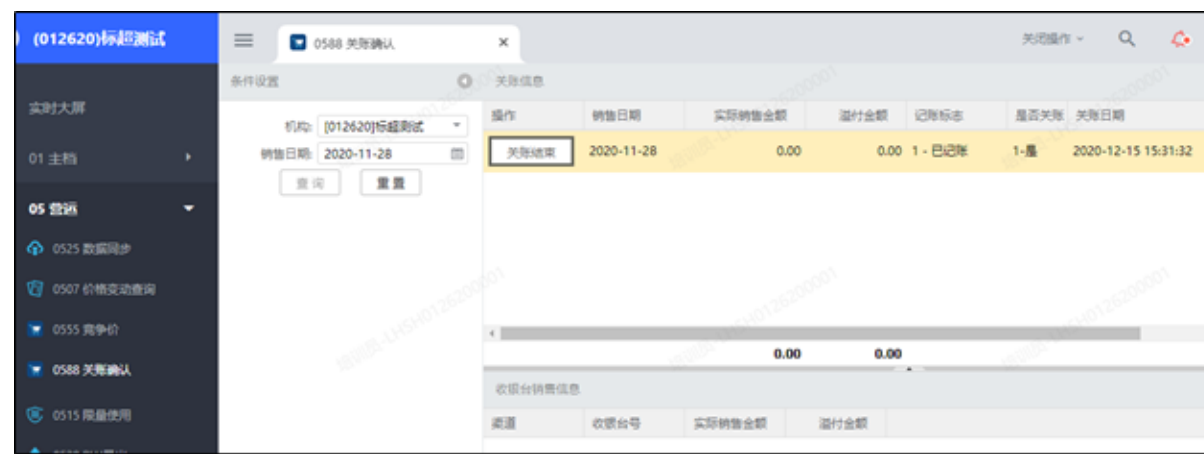
每天正常营业结束后建议到【0588关账确认】手动确认执行日结。（如当天未操作手动执行日结，系统凌晨2点也会自动执行日结）。

0558关账确认

功能路径：【05营运】→【0588关账确认】，模块打开默认是当天的日期，点击“执行日结”。操作如下图：



确认关账后对应状态会显示为“关账结束”。如下图：



- 【温馨提示】
- » 如当天门店有涉及到盘店业务，必须手动先执行日结以后再进行盘店操作。
 - » 如当天未操作手动执行日结，系统凌晨2点也会自动执行日结。

ISCS_0560 特殊促销查询

最后更新：2021年2月25日
责任编辑：陆颖

1. 模块简介

通过特殊促销查询模块可以按促销开始及结束日期查询到具体促销单据。

##0560 特殊促销查询

功能路径：【05营运】→【0560特殊促销查询】

具体查询方法如下图：

(012620)标超测试

0502 普通促销

0503 特卖促销

0505 特殊促销

0510 刷卡打印

0515 限量使用

0520 PLU导出

0525 数据同步

0507 价格变动查询

0555 竞争价

0588 关联确认

0560 特殊促销查询

0560 特殊促销查询

条件设置

*机构: [012620]标超测试

商品:

促销结束日期

从: 2020-09-01

到:

促销开始日期

从:

到:

查询

重置

特殊促销查询

编码	名称	集合类型	正常售价	折扣类型	折扣率
*	*	ALL	0.00	其他	
0079271001	飞天53%vol 500...	ITEM	1499.00	其他	
0000044001	康师傅大食袋红烧...	ITEM	16.80	其他	
*	*	ALL	0.00	其他	
0079271001	飞天53%vol 500...	ITEM	1499.00	其他	
0000044001	康师傅大食袋红烧...	ITEM	16.80	其他	
0000042001	康师傅麻辣牛肉面(...	ITEM	21.80	其他	
0000042001	康师傅麻辣牛肉面(...	ITEM	21.80	其他	

ISCS_0570 收银录入

最后更新：2021年2月23日
责任编辑：陆颖

1. 模块简介

每日收银录入用于值班长或店长按照实际收银情况维护各个收银员的收银信息，录入后系统会根据录入的金额出收银溢缺报告。在此模块中支持每日收银信息的新增、修改、查看、作废。

0570 收银录入

功能路径：【05 营运】→【0570收银录入】

第一步，【新增】单据

申请单号	单据状态	收银日期	POS金额	收银金额	差异金额	备注	创建人员	创建日期	最后修改人员	最后修改日期
1	20201008193553	提交	2020-10-07	13538.72	13538.42	-0.3	陆怡	2020-10-...	陆怡	2020-10-08 19:3...
2	20201008193343	提交	2020-10-06	13520.88	13521.48	0.6	陆怡	2020-10-...	陆怡	2020-10-08 19:3...

收银员号	收银员名称	POS金额	收银金额	溢缺额	溢缺率(万分之)
000		855.20	855.20	0.00	0.00
0004	孙德利	5,381.01	5,381.01	0.00	0.00
0005	陈露	4,766.55	4,766.55	0.00	0.00
		11002.76	11002.76	0	0

收银员号	收银员名称	收银类型	收银类型名称	POS金	收银金额	溢缺额
0004	001	01	现金	1,580.00	1,580.00	0
0004	001	02	OK卡	694.16	694.16	0
0004	001	05	支付宝	1,767.78	1,767.78	0
0004	001	14	信用卡	312.63	312.63	0
0004	001	21	杉德卡	9.90	9.90	0
				5381.01	5381.01	0

新增页面打开后，选择收银日期，系统会将该天的收银情况展示出来，上半部分为收银员的汇总概要信息，下半部分为选中的收银员明细信息，根据收银实际情况可调整每项支付方式的“收银金额”，核对完成后点击【保存】即可。

第二步，审核单据

选中单据后点击提交按钮 提交。

10 销售

1. 模块简介

1001 销售单据

[illegible]

本文档使用MinDoc构建- 73 -

ISCS_1002 交易小票

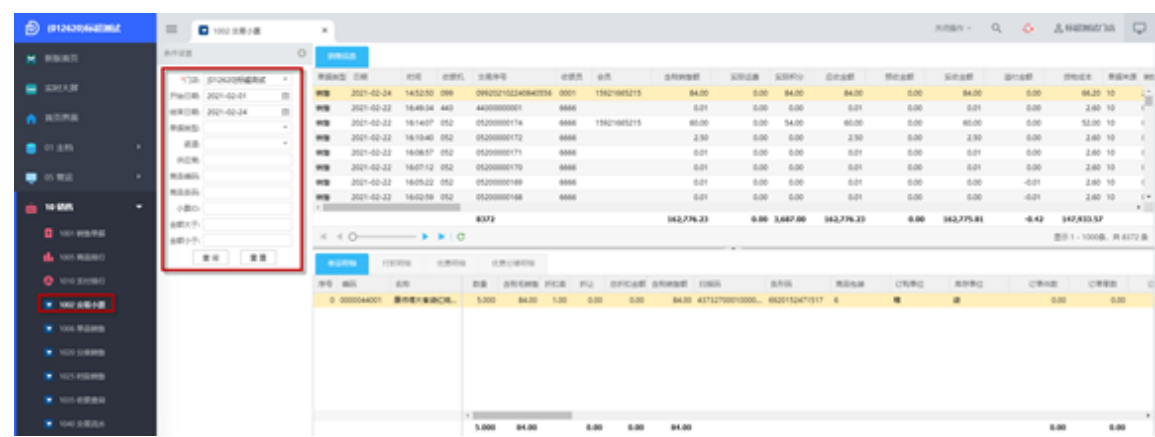
最后更新：2021年2月24日
责任编辑：章文为

1. 模块简介

【交易小票】可以查看交易的概要信息和明细信息。明细信息中可以查看到概要明细所对应的单品明细、付款明细、优惠明细、优惠分摊明细。下文将就交易小票查询功能进行说明。

1002 交易小票

功能路径：【10销售】→【1002交易小票】



【温馨提示】

- 1、数据来源：
 - » POS实时数据。
- 2、查询条件：
 - » 单据类型：10-正常销售，20-销售退货，40-团购销售
 - » 供应商、商品编码、商品条码、小票ID
- 3、字段取值：
 - » 含税销售额：POS实际含税销售

ISCS_1005 商品排行

最后更新：2021年2月24日
责任编辑：章文为

1. 模块简介

【商品排行】可以通过商品分类、供应商、经营方式、商品条码、商品名称进行查询。下文将就商品排行查询功能进行说明。

1005 商品排行

功能路径：【10销售】→【1005商品排行】

商品名称	商品条码	商品分类	品牌	销售数量	库存	进价成本	应销金额	折扣金额	实销金额	实收金额	利润	利润率
小罐装牛奶(原味)(500g)	692152401730	000004001	05400-牛奶(2%)	8,880.00	0.00	0.00	188.840.00	0.00	188.840.00	87.82%	14,212.00	8.00%
小罐装牛奶(原味)(500g)	692152401730	000004001	05400-牛奶(2%)	58.00	0.00	0.00	2,842.00	0.00	2,842.00	1.75%	58.80	18.88%
小罐装牛奶(原味)(500g)	692152401730	000004001	05400-牛奶(2%)	12.00	0.00	0.00	288.80	0.00	288.80	0.18%	9.12	7.11%
小罐装牛奶(原味)(500g)	692152401730	000004001	05400-牛奶(2%)	40.00	0.00	0.00	202.07	0.00	202.07	0.12%	80.27	44.67%
小罐装牛奶(原味)(500g)	692152401730	000004001	05400-牛奶(2%)	2.00	0.00	0.00	188.80	0.00	188.80	0.09%	33.16	22.87%
小罐装牛奶(原味)(500g)	692152401730	000004001	05400-牛奶(2%)	2.00	0.00	0.00	118.80	0.00	118.80	0.07%	22.72	23.81%
小罐装牛奶(原味)(500g)	692152401730	000004001	05400-牛奶(2%)	8.00	0.00	0.00	108.80	0.00	108.80	0.07%	+0.02	+0.02%
小罐装牛奶(原味)(500g)	692152401730	000004001	05400-牛奶(2%)	14.00	0.00	0.00	62.50	3.83	58.67	0.54%	8.25	14.08%
小罐装牛奶(原味)(500g)	692152401730	000004001	05400-牛奶(2%)	1.00	0.00	0.00	24.80	0.00	24.80	0.01%	4.16	16.81%
小罐装牛奶(原味)(500g)	692152401730	000004001	05400-牛奶(2%)	1.00	0.00	0.00	24.80	0.00	24.80	0.01%	2.80	11.87%
小罐装牛奶(原味)(500g)	692152401730	000004001	05400-牛奶(2%)	2.00	0.00	0.00	11.80	0.00	11.80	0.01%	2.28	19.35%
小罐装牛奶(原味)(500g)	692152401730	000004001	05400-牛奶(2%)	1.00	0.00	0.00	11.80	0.00	11.80	0.01%	2.86	28.74%
小罐装牛奶(原味)(500g)	692152401730	000004001	05400-牛奶(2%)	4.00	0.00	0.00	10.80	3.20	7.60	0.01%	+0.86	+0.81%
小罐装牛奶(原味)(500g)	692152401730	000004001	05400-牛奶(2%)	1.00	0.00	0.00	1.70	0.00	1.70	0.00%	0.16	20.89%
小罐装牛奶(原味)(500g)	000001000000	000000001	000000-空白条码	1.00	0.00	0.00	1.00	0.00	1.00	0.00%	+0.02	+0.02%
小罐装牛奶(原味)(500g)	692152401730	000004001	05400-牛奶(2%)	10.00	0.00	0.00	18.80	18.80	0.00	0.00%	+0.00	0
小罐装牛奶(原味)(500g)	692152401730	000004001	05400-牛奶(2%)	1.00	0.00	0.00	18.80	18.80	0.00	0.00%	+0.00	0
小罐装牛奶(原味)(500g)	692152401730	000004001	05400-牛奶(2%)	2.00	0.00	0.00	9.80	9.80	0.00	0.00%	+0.34	0
小罐装牛奶(原味)(500g)	692152401730	000004001	05400-牛奶(2%)	0.00	0.00	0.00	0.00	0.00	0.00	0.00%	0.00	0
小罐装牛奶(原味)(500g)	692152401730	000004001	05400-牛奶(2%)	1.00	0.00	0.00	9.20	9.20	0.00	0.00%	+0.80	0
小罐装牛奶(原味)(500g)	000000000000	000000001	000000-空白条码	0.00	0.00	0.00	0.00	0.00	+0.40	0.00%	+0.40	100.00%
小罐装牛奶(原味)(500g)	000000000000	000000001	000000-空白条码	0.00	0.00	0.00	0.00	0.00	+1.00	-0.00%	+1.00	100.00%
				8824	0	0	162747.87	55.55	162692.32		14824.77	

【温馨提示】

- 1、数据来源：
 - » 门店POS交易数据，实时更新。
- 2、查询条件：
 - » 可以按销售金额、按销售数量、按商品库存、按利润查询。
 - » 也可以通过商品分类、供应商、经营方式、商品条码、商品名称进行查询。



- » 可以通过点击商品名称前的查看消费记录。

3、字段取值：

- » 应收金额：商品的POS销售金额
- » 折扣金额：实际金额-应收金额=折扣金额
- » 实收金额：实际收到的顾客支付的金额。
- » 实收占比：实收金额/实收总金额=实收占比
- » 利润：实收金额-商品成本=利润（含税）
- » 利润率：【1-（应收-成本）】*100%=利润率

ISCS_1006 单品销售

最后更新：2021年2月24日
责任编辑：章文为

1. 模块简介

【单品销售】通过日期进行单品销售查询。下文将就单品销售查询功能进行说明。

1006 单品销售

功能路径: 【10销售】→【1006单品销售】

[illegible]

【温馨提示】

- 1、数据来源:
 - » 门店POS交易数据, 实时更新。
- 2、查询条件:
 - » 按时间查询:
 - » 按大类查询: 大类编码in,逗号分隔, 如: 104,102;
 - » 按采购组查询: 采购组编码in,逗号分隔, 如: 813,812;
 - » 按商品查询: 商品编码in, 逗号分隔, 如: 1134955001,0000043001;
 - » 按条码查询: 商品条码in, 逗号分隔, 如: 6924546001021,6920152405178;
 - » 按经营方式查询: A-经销, B-成本代销, C-联营, D-代收款, G-扣率代销;
 - » 按商品标签查询: 如百联到家等;
- 3、字段取值:
 - » 应收金额: POS实际销售金额。
 - » 折扣金额: 实际金额-应收金额=折扣金额
 - » 实收金额: 实际收到的顾客支付的金额。
 - » 销售成本: 商品成本
 - » 毛利: 实收金额-销售成本=毛利
 - » 利润率: $\left[1 - \left(\frac{\text{实收金额} - \text{销售成本}}{\text{实收金额}}\right)\right] * 100\% = \text{利润率}$

ISCS_1010 支付排行


最后更新：2021年2月24日
责任编辑：章文为

1. 模块简介

【支付排行】可以通过商品分类、供应商、经营方式、商品条码、商品名称进行商品支付情况查询。下文将就支付排行查询功能进行说明。


1010 支付排行

功能路径：【10销售】→【1010支付排行】



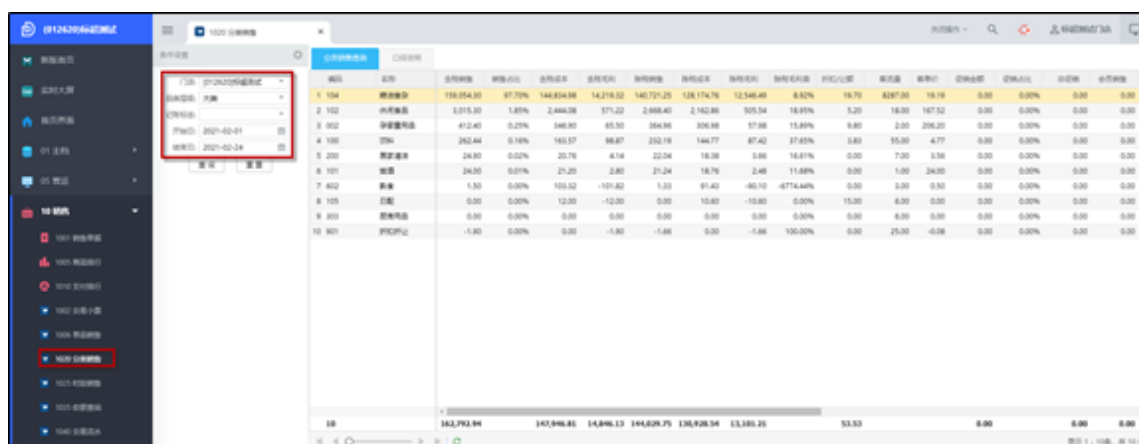
支付方式	笔数	金额	金额占比	笔数占比
1 现金	8334.00	162.453.27	99.99%	99.47%
2 银行卡	34.00	37.23	0.02%	0.47%
3 支付宝(扫码支付-电商)	4.00	19.20	0.01%	0.05%
4 支付宝(扫码支付)	4.00	4.80	0.00%	0.05%
5 微信支付	3.00	1.80	0.00%	0.04%
6 现金	1.00	1.00	0.00%	0.01%
7 银行卡	2.00	0.02	-0.00%	0.02%

【温馨提示】

- 1、数据来源：
 - » 门店POS交易数据，实时更新。
- 2、查询条件：
 - » 可以按支付方式查询；
 - » 可以点击  查看每笔支付方式查询消费记录；
- 3、字段取值：
 - » 金额占比：支付金额/当日销售总额=金额占比；
 - » 笔数占比：支付笔数/当日销售总笔数=笔数占比；

1. 模块简介

1020 分类销售



ISCS_1035 收银查询.

最后更新：2021年2月24日
责任编辑：章文为

1. 模块简介

收银查询功能可通过时段、记账标记查询各收银员、POS收银机在区间内的收银情况。查询结果可按“收银员汇总”、“收银流水查询”、“POS收银对比”三种类型展示。

1035 收银查询

功能路径：【10销售】→【1035收银查询】

打开1035收银查询功能，设置好查询条件并点击查询，查询结果页面如下：

●● 收银员汇总：

05 营运

10 销售

1001 销售单据

1005 商品排行

1010 支付排行

1002 交易小票

1006 单品销售

1020 分类销售ics

1025 时段销售ics

1035 收银查询

1035 收银查询

条件设置

机构:

日期从: 2021-04-21

日期到: 2021-04-21

单据类型:

柜台号:

收银员:

交易序号:

销售订单号:

相关单号:

支付渠道:

支付类型:

是否抵扣销售:

查询

重置

收银员汇总

收银流水查询

POS收银对比

POS机号	POS收银员	支付类型	应付金额	实付金额	溢付金额	支付渠道	所属机构
POS机号: 001							
001	04	67 - 银联到家	2,996.21	2,996.21	0.00	Self	1
			2,996.21	2,996.21	0.00		
POS机号: 004							
004	2	01 - 现金	-56.80	-56.80	0.00	Self	1
004	2	65 - 银联扫码付	-153.80	-153.80	0.00	Self	1
			-210.60	-210.60	0.00		
POS机号: 007							
007		02 - OK卡	49.00	49.00	0.00	Self	1
007		22 - 微信	597.00	597.00	0.00	Self	1
			646.00	646.00	0.00		
POS机号: 008							
008	0	01 - 现金	1,000.00	1,000.00	0.00	Self	1
			1,000.00	1,000.00	0.00		

●● 收银流水查询:

1035 收银查询

条件设置

机构: [选择]

日期从: 2021-04-21

日期到: 2021-04-21

单据类型: [选择]

银台号: 机台号in,逗号分隔

收银员: [选择]

交易序号: [选择]

销售订单号: [选择]

相关单号: [选择]

支付渠道: [选择]

支付方式: [选择]

是否折扣销售: [选择]

查询

重置

收银员汇总

收银流水查询

POS收银对比

支付时间	POS交易流水号	POS机号	POS收银员	支付类型	应付金额	实付金额	卡号/券号	会员号	销售订单号
2021-04-21 10:34:34	00100016659	001	0419	67 - 百...	48.00	48.00			200201000101700116
2021-04-21 10:33:58	00900040669	009	0408	02 - OK卡	20.82	20.82		00500000339...	200201000101700916
2021-04-21 10:33:19	116202104211031531	116	LHSH001017	02 - OK卡	50.06	50.06	005522114	15821632103	200201000101711607
2021-04-21 10:33:06	00900040668	009	0408	01 - 现金	50.82	50.80		13564378912	200201000101700916
2021-04-21 10:32:47	01100034379	011	0410	01 - 现金	58.80	58.80		13761662825	200201000101701116
2021-04-21 10:31:51	00700000990	007	0409	22 - 微信	199.00	199.00		13901624784	200201000101700716
2021-04-21 10:31:47	01100034378	011	0410	01 - 现金	24.98	24.90		00500000286...	200201000101701116
2021-04-21 10:31:28	04300022155	043	0406	22 - 微信	3.00	3.00		15802156746	200201000101704316
2021-04-21 10:31:28	04300022155	043	0406	68 - 知...	12.70	12.70		15802156746	200201000101704316
2021-04-21 10:30:57	04300022154	043	0406	22 - 微信	3.00	3.00		15802156746	200201000101704316
2021-04-21 10:30:57	04300022154	043	0406	68 - 知...	12.70	12.70		15802156746	200201000101704316
2021-04-21 10:30:43	00900040667	009	0408	02 - OK卡	80.90	80.90		13764620403	200201000101700916
2021-04-21 10:30:33	116202104211030007	116	LHSH001017	22 - 微信	28.53	28.53	oG_0-uT1u3...	13818823076	200201000101711607
2021-04-21 10:30:17	00900040666	009	0408	01 - 现金	2.37	2.30		13817960814	200201000101700916
2021-04-21 10:30:07	10400075246	104	9999	05 - 支...	32.75	32.75		13916748771	200201000101710416
2021-04-21 10:29:39	00900040665	009	0408	01 - 现金	10.36	10.30		18918098981	200201000101700916
2021-04-21 10:29:23	01100034377	011	0410	14 - 信...	118.80	118.80		005000002521...	200201000101701116
2021-04-21 10:29:02	00100016658	001	0419	67 - 百...	45.77	45.77			200201000101700116
2021-04-21 10:28:42	00900040664	009	0408	02 - OK卡	69.90	69.90		00500000283...	200201000101700916
2021-04-21 10:28:18	00900040663	009	0408	01 - 现金	10.00	10.00		017020165	200201000101700916
2021-04-21 10:28:04	10300079869	103	9999	05 - 支...	54.50	54.50		13032182459	200201000101710316
2021-04-21 10:27:52	01100034376	011	0410	01 - 现金	4.79	4.70		00500000272...	200201000101701116
2021-04-21 10:27:21	01100034375	011	0410	22 - 微信	3.00	3.00		019504483	200201000101701116
2021-04-21 10:27:05	00900040662	009	0408	01 - 现金	138.80	138.80		017020165	200201000101700916
2021-04-21 10:26:02	00900040661	009	0408	05 - 支...	63.90	63.90		15921067779	200201000101700916
2021-04-21 10:25:53	116202104211025254	116	LHSH001017	22 - 微信	2.57	2.57	oG_0-uK3tiA...	15901771781	200201000101711607
					30,256.06	30,252.44			

602

显示 1 - 300条, 共 602 条

●● POS收银对比:

1035 收银查询											
条件设置											
机构:		日期从:	2021-04-21	日期到:	2021-04-21	单据类型:		银台号:	机台号in,逗号分隔	收银员:	
交易序号:		销售订单号:		相关单号:		支付渠道:		支付方式:		是否折扣销售:	
查询 重置											
POS机号	销售汇总	财务商品	销售汇总(除财务商品)	收银汇总	溢付金额	实付金额	正确与否	POS金额(测试中)	差异金额(测试中)	退货金额	
001	2,996.21	0.00	2,996.21	2,996.21	0.00	2,996.21	正确	0.00	2,996.21	0.0	
004	-210.60	0.00	-210.60	-210.60	0.00	-210.60	正确	0.00	-210.60	-210.6	
007	646.00	0.00	646.00	646.00	0.00	646.00	正确	0.00	646.00	0.0	
008	1,000.00	0.00	1,000.00	1,000.00	0.00	1,000.00	正确	0.00	1,000.00	0.0	
009	4,234.31	-1.31	4,234.31	4,234.31	-1.31	4,233.00	正确	0.00	4,233.00	0.0	
011	7,512.92	-43.48	7,554.32	7,554.32	-2.08	7,552.24	正确	0.00	7,552.24	0.0	
013	1,958.78	-0.23	1,958.78	1,958.78	-0.23	1,958.55	正确	0.00	1,958.55	0.0	
017	2,624.44	0.00	2,624.44	2,624.44	0.00	2,624.44	正确	0.00	2,624.44	0.0	
043	1,395.70	-328.70	1,724.40	1,724.40	0.00	1,724.40	正确	0.00	1,724.40	0.0	
101	404.81	0.00	404.81	404.81	0.00	404.81	正确	0.00	404.81	0.0	
102	1,031.26	0.00	1,031.26	1,031.26	0.00	1,031.26	正确	0.00	1,031.26	0.0	
103	1,383.34	0.00	1,383.34	1,383.34	0.00	1,383.34	正确	0.00	1,383.34	0.0	
104	1,230.86	0.00	1,230.86	1,230.86	0.00	1,230.86	正确	0.00	1,230.86	0.0	
106	524.17	0.00	524.17	524.17	0.00	524.17	正确	0.00	524.17	0.0	
112	641.00	0.00	641.00	641.00	0.00	641.00	正确	0.00	641.00	0.0	
113	22.50	0.00	22.50	22.50	0.00	22.50	正确	0.00	22.50	0.0	
114	387.63	0.00	387.63	387.63	0.00	387.63	正确	0.00	387.63	0.0	
115	754.02	0.00	754.02	754.02	0.00	754.02	正确	0.00	754.02	0.0	
116	1,413.89	0.00	1,413.89	1,413.89	0.00	1,413.89	正确	0.00	1,413.89	0.0	
19	29,951.24	-373.72	30,321.34	30,321.34	-3.62	30,317.72		0.00	30,317.72	-210.6	
显示 1											

【温馨提示】

- 1、数据来源:
 - » 门店POS交易数据,实时更新。
- 2、查询条件:
 - » 单据类型: 10-正常支付, 20-退款;
 - » 支付类型: 67-百联到家, 01-现金, 02-OK卡, 05-支付宝, 14-信用卡, 21-杉德卡, 22-微信, 41-积分支付;
 - » 是否折扣销售: 0-不折扣销售, 1-折扣销售;

ISCS_1040 交易流水.

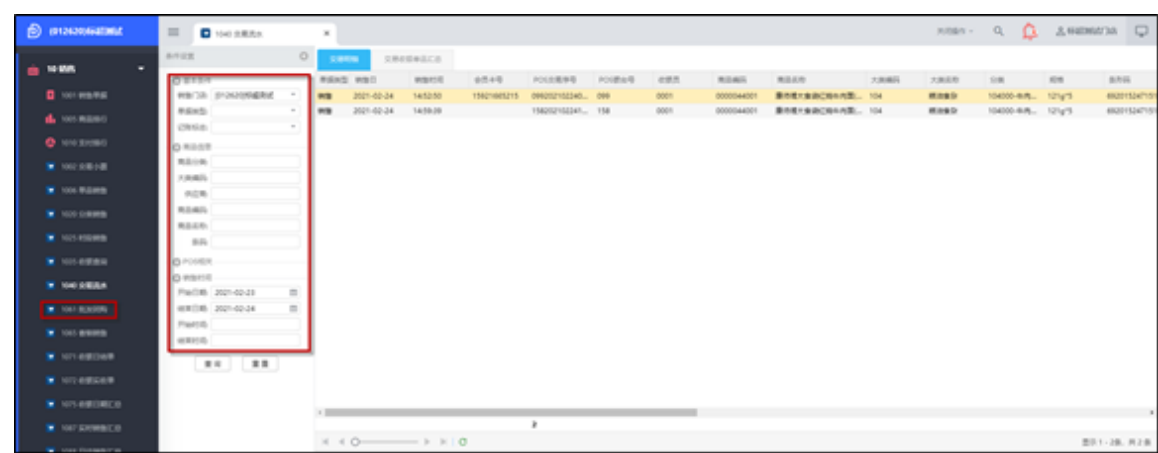
最后更新：2021年2月24日
责任编辑：章文为

1. 模块简介

【交易流水】通过商品分类、供应商、商品名称、商品条码等条件查询商品的交易情况。下文将就交易流水查询功能进行说明。

1040 交易流水

功能路径：【10销售】→【1040交易流水】



【温馨提示】

- 1、数据来源：
 - » 门店POS交易数据，实时更新。
- 2、查询条件：
 - » 单据类型：10-销售，20-退货，40-团购；
 - » 记账标记：是否已经日结记账：1-已记账，0-未记账；
 - » 商品信息：商品分类、供应商、商品编码、商品名称、商品条码；
 - » POS条件查询：收银台号、收银员、交易序号、会员号；
 - » 销售时间、时段查询；
- 3、字段取值：
 - » 实际售价：商品的单价；
 - » 销售金额：商品的销售金额；
 - » 除税销售：不含税的销售；
 - » 实际销售金额：POS销售金额；
 - » 实际除税销售金额：不含税的POS销售金额；
 - » 销售成本：商品的含税进价；
 - » 除税销售成本：商品的不含税进价；
 - » 经营方式：A-经销，C-联营；

ISCS_1061 批发团购

最后更新：2021年2月25日
责任编辑：章文为

1. 模块简介

【批发团购】门店有批发业务时，可以通过该模块功能进行销售，扣减库存。下文将就批发团购操作进行说明。

1061 批发团购

功能路径：【10销售】→【1061批发团购】
第一步：点击【批发团购】→【新增】

1005 商品排行

1010 支付排行

1006 单品销售

1020 分类销售

1025 时段销售

1035 收银查询

1040 交易流水

1061 批发团购

1061 批发团购

*门店: 888888-测试门店

*客户: 888888-个人

*销售日期: 2020-06-17

销售单号:

申请单号:

状态:

创建日期从:

创建日期到:

修改日期从:

修改日期到:

查询

重置

新增

修改

查看

提交

作废

初审

审批

撤销

申请单号

状态

表单编号

客户编码

客户名称

销售单号

销售日期

单据类型

备注

销售金额

单据维护

*门店: 888888-测试门店

*客户: 888888-个人

*销售日期: 2020-06-17

销售单号:

*单据类型:

备注:

保存

退货

正常

选择单据类型

商品明细

支付明细

新增明细

修改明细

删除明细

查看明细

新增明细

修改明细

删除明细

查看明细

序号

商品编码

商品名称

条码

序号

支付编码

支付名称

支付金额

备注

明细编辑

5 商品编码: 000042001

商品名称:

条码:

查询

插入明细

关闭

商品编码

商品名称

条码

规格

型号

销售单价

包数

0000042001

康师傅麻辣牛肉面(5连包)

6920152403730

112g*5

21.8

6

显示 1 - 1 条, 共 1 条

*商品编码: 0000042001

商品名称: 康师傅麻辣牛肉面(5连包)

规格: 112g*5

条码: 6920152403730

数量: 6

型号:

*件数: 16

*零数: 4

数量: 100

*销售单价: 21.8

*销售金额: 2180

备注:

最后进价: 17.3

正常售价: 21.8

正常进价: 17.3

商品明细

支付明细

新增明细

修改明细

删除明细

查看明细

新增明细

修改明细

删除明细

查看明细

序号

商品编码

商品名称

条码

序号

支付编码

支付名称

支付金额

备注

1

0000042001

康师傅麻辣牛肉面(5连包)

6920152403730

明细编辑

支付编码: 12 支付名称:

查询 插入明细 关闭

支付编码	支付名称
00	其他
67	百联到家
32	百联支付插件
05	支付宝
051	支付宝2.0
63	支付宝折扣

显示 1 - 18条, 共 18 条

*支付编码: 05 支付名称: 支付宝 *支付金额: 1000

备注: 到账日期: 2020-0

单据维护

*门店: 88888-测试门 *客户: 88888-个人 *销售日期: 2020-06-17 销售单号:

*单据类型: 正常 备注:

保存 取消

商品明细					支付明细				
件数	零数	数量	备注	最后进价	序号	支付编码	支付名称	支付金额	备注
16.00	4.00	100.00		17.30	1	05	支付宝	1,000.00	
100.00					1,000.00				

第二步，勾选单据，单据审核

选中单据并确认销售与支付金额，然后依次提交、初审、审批，审批完成后库存扣减，销售累加。审核可以根据门店的管理分工进行权限分配。

1061 批发团购

关闭操作

*门店: 888888-测试门店

*客户:

*销售日期:

销售单号:

申请单号:

状态:

创建日期从:

创建日期到:

修改日期从:

修改日期到:

查询

重置

新增

修改

查看

提交

作废

初审

审批

撤销

	申请单号	状态	表单编号	客户编码	客户名称	销售单号	销售日期	单据类型	备注	销售金额	支付金额	创建人员
<input checked="" type="checkbox"/>	200617731727862943...	1- 草稿	OBA	888888	个人		2020-06-17	正常		2,180.00	1,000.00	演示账号0
<input type="checkbox"/>	200617731224519661...	4- 撤销	OBA	888888	个人		2020-02-05	退货		1,170.00	1,170.00	演示账号0
<input type="checkbox"/>	200614720041332001	4- 撤销	OBA	888888	个人		2020-02-02	正常		6,052.00	6,052.00	演示账号0
<input type="checkbox"/>	200614720041332002	2.1- 初审通过	OBA	888888	个人		2020-02-03	正常		6,052.00	6,052.00	演示账号0

ISCS_1065 香烟销售

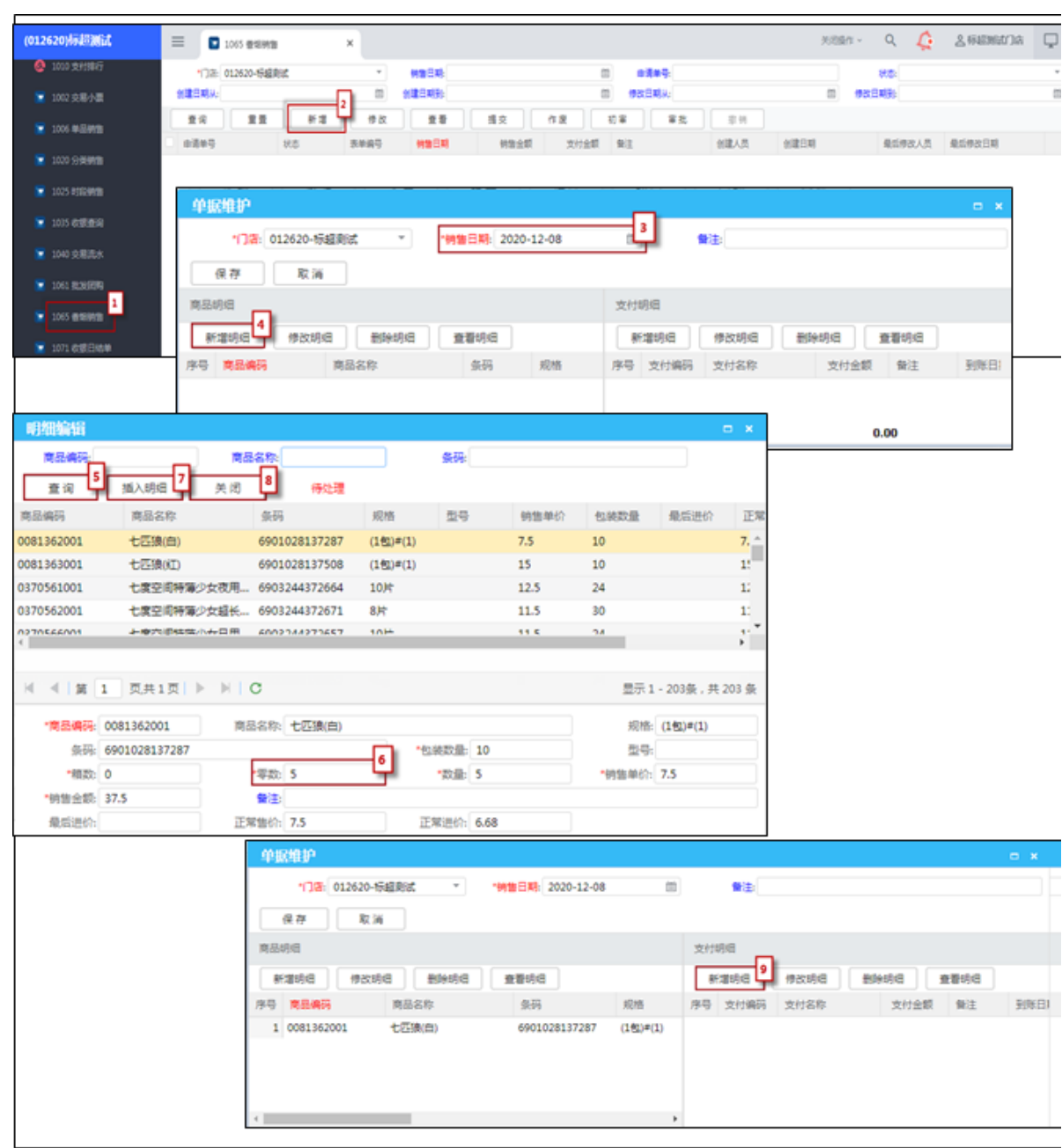
最后更新：2021年2月25日
责任编辑：章文为

1. 模块简介

【香烟销售】1065香烟销售功能仅能做香烟库存扣减，销售数量与销售金额不在【10销售】中统计。下文将就香烟销售操作进行说明。

1065 香烟销售

功能路径：【10销售】→【1065香烟销售】
操作方法，路径如下：



明细编辑

支付编码: 支付名称:

待处理

支付编码	支付名称
00	其他
01	现金
05	支付宝
08	支票
11	礼券
14	信用卡

显示 1 - 100条, 共 11

*支付编码: 01 支付名称: 现金 *支付金额: 100

备注: 到账日期:

支付方信息:



单据维护

*门店: 012620-标超测试 *销售日期: 2020-12-08 备注:

商品明细

序号	商品编码	商品名称	条码	规格	序号	支付编码	支付名称	支付金额	备注	到账日期
1	0081362001	七匹狼(白)	6901028137287	(1包)=(1)	1	01	现金	100.00		

支付明细



1065 香烟销售

*门店: 012620-标超测试 *销售日期: 2020-12-08 申请单号: 状态:

创建日期从: 创建日期到: 修改日期到:

序号	状态	单据编号	销售日期	销售金额	支付金额	备注	创建人员	创建日期	最后修改人员	最后修改日期
1	草稿	08CIG	2020-12-08	37.50	100.00		标超测试门店	2020-12-09 10:20:18	标超测试门店	2020-12-09 10:20:18
2	作废	08CIG	2020-12-08	37.50	500.00		标超测试门店	2020-12-08 16:44:52	标超测试门店	2020-12-09 10:20:31
3	初审通过	08CIG	2020-11-30	49,500.00	49,500.00		培训员	2020-11-30 14:38:54	培训员	2020-11-30 15:16:53
4	草稿	08CIG	2020-11-30	450.00	0.00		培训员	2020-11-30 14:36:00	培训员	2020-11-30 14:36:00
5	初审通过	08CIG	2020-11-16	120.00	120.00		培训员	2020-11-16 16:24:54	培训员	2020-11-16 16:25:35
6	草稿	08CIG	2020-11-16	0.00	0.00		培训员	2020-11-16 15:53:29	培训员	2020-11-16 15:53:29
7	提交	08CIG	2020-11-16	90.00	90.00		培训员	2020-11-16 15:52:51	培训员	2020-11-16 15:53:12
8	初审通过	08CIG	2020-11-16	90.00	90.00		培训员	2020-11-16 15:52:35	培训员	2020-11-16 15:53:03
9	草稿	08CIG	2020-11-16	0.00	0.00		标超测试门店	2020-11-16 15:51:30	标超测试门店	2020-11-16 15:51:30
10	草稿	08CIG	2020-11-16	0.00	0.00		培训员	2020-11-16 15:50:52	培训员	2020-11-16 15:50:52

【温馨提示】：

» 支付方式：由于线上支付方式都需要提供支付方的信息，如支付ID等信息，建议使用现金、支票等线下支付方式。

ISCS_1071 收银日结单

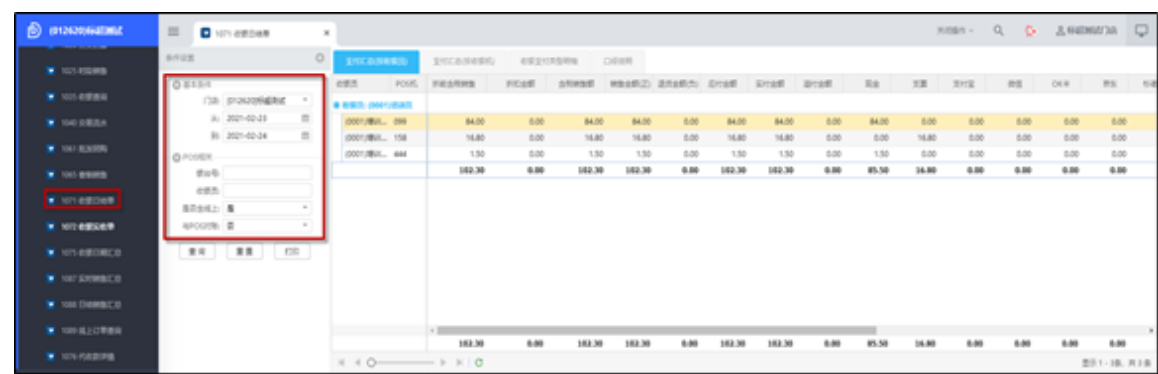
最后更新：2021年2月24日
责任编辑：章文为

1. 模块简介

【收银日结单】通过与POS机对账查询收银支付情况。下文将就收银日结单查询功能进行说明。

1071 收银日结单

功能路径：【10销售】→【1071收银日结单】：【收银支付类型】【收银支付类型明细】



【温馨提示】

- 1、数据来源：
 - » 门店POS交易数据，实时更新。
- 2、查询条件：
 - » 与POS机对账，否——销售时间将取小票送达ISCS系统的归属时间，若后台已经日结，之前销售将归属到今日;是——销售试讲将取小票POS机产生时间；
- 3、字段取值：
 - » 折前含税销售，又叫销售毛额：执行销售价额，含折扣金额（促销活动和POS折扣）；
 - » 含税销售额：折前含税销售-折扣金额=含税销售额
 - » 含税销售额=销售金额（正）+退货金额（负）；
 - » 应付金额=含税销售额
 - » 应付金额=实付金额-溢付金额

ISCS_1072 收银实收单

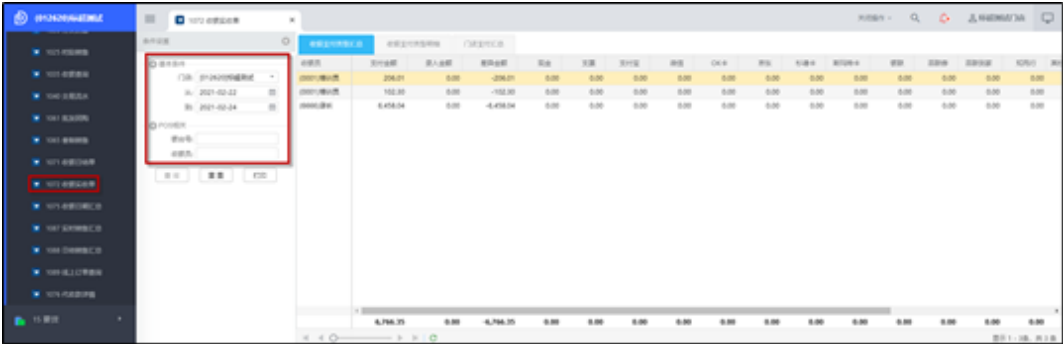
最后更新：2021年2月24日
责任编辑：章文为

1. 模块简介

【收银实收单】数据来源与【0570收银录入】。下文将就收银实收单查询功能进行说明。

1072 收银实收单

功能路径：【10销售】→【1072收银实收单】：【收银支付类型汇总】【收银支付类型明细】



【温馨提示】

- 1、数据来源：
 - » 门店POS交易数据，实时更新。
- 2、查询条件：
 - » 按收银台、收银员
- 3、字段取值：
 - » 录入金额取【0570收银录入】

ISCS_1075 收银日期汇总

最后更新：2021年2月25日
责任编辑：章文为

1. 模块简介

【收银日期汇总】可以查询【收银支付类型汇总】【收银支付类型明细】。下文将就收银实收单查询功能进行说明。

1075 收银日期汇总

功能路径: 【10销售】→【1075收银日期汇总】: 【收银支付类型汇总】 【收银支付类型明细】

The screenshot displays the '1079 应收应付明细' (1079 Accounts Receivable and Payable Details) report. The left sidebar shows the navigation menu with '1079 应收应付明细' selected. The main content area shows the report title and a list of transactions. A red box highlights the '1079 应收应付明细' section in the left sidebar and the corresponding report title at the top of the main content area.

【温馨提示】

- 1、数据来源：
 - » 门店POS交易数据，实时更新。
- 2、查询条件：
 - » 按收银台、收银员
- 3、字段取值：
 - » 录入金额取门店POS交易数据

ISCS_1087 实时销售汇总

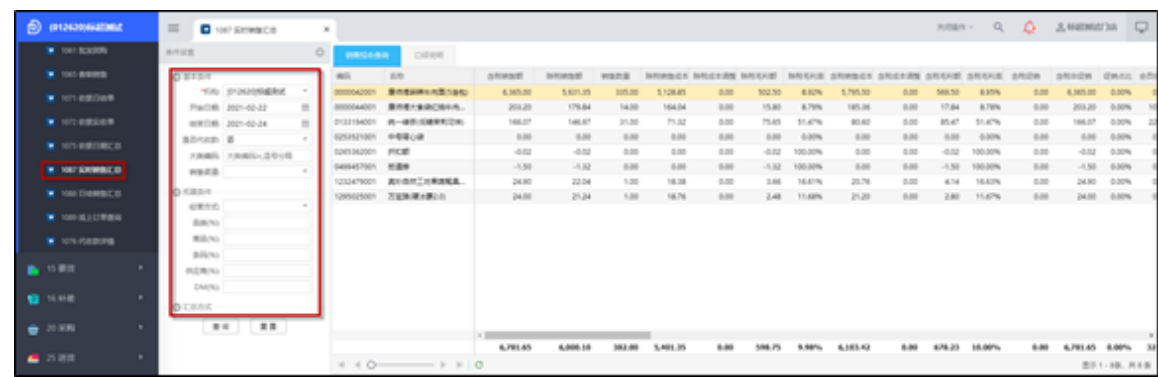
最后更新：2021年2月25日
责任编辑：章文为

1. 模块简介

【实时销售汇总】实时查看商品销售情况。下文将就实时销售汇总查询功能进行说明。

1087 实时销售汇总

功能路径：【10销售】→【1087实时销售汇总】



【温馨提示】

1、数据来源：

» 门店记账前的数据，销售回笼时实时更新。

2、查询条件：

» 查询条件带%，表示这个字段支持模糊查询。如：商品%，则可输入商品名称关键字、商品编码或商品条码，查询结果会将像查询条件的内容全部展示出来；

» 查询条件带in，可以查询多个商品，可以直接从EXCSL或TXT中复制多个商品编码或条码，同时定向查询；

» 汇总方式：品类汇总层级，可以按大类、中类、小类、子类、商品查询，也可以按全部查询，全部查询的结果为合计总数；

» 按供应商汇总：是，查询结果会分别按供应商展示商品、类别数据；否，则为全部供应商的合计总数；

» 按日期汇总：是，查询结果将按查询时段内每一天的结果分别展示；否，则为查询时段内的合计总数；

3、字段取值：

» 含税销售额：POS实际销售含税金额；

» 除税销售额：POS实际销售除税金额；

» 除税销售成本：记账后的除税销售成本；

» 含税促销：普通促销和DM促销的金额，，不含POS机上的打折；

» 折前含税：普通促销、DM促销、POS打折的金额；

» 折前含税=折后含税+折扣金额；

ISCS_1088 日结销售汇总.

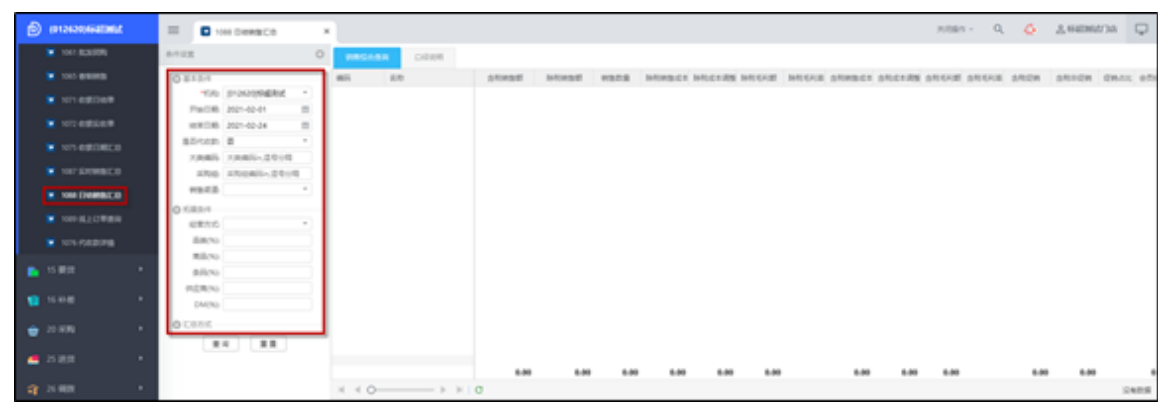
最后更新：2021年2月25日
责任编辑：章文为

1. 模块简介

【日结销售汇总】查看门店记账后的销售数据。下文将就日结销售汇总查询功能进行说明。

1088 日结销售汇总

功能路径：【10销售】→【1088日结销售汇总】



【温馨提示】

数据来源：

» 门店记账后的数据。

2、查询条件：

» 查询条件带%，表示这个字段支持模糊查询。如：商品%，则可输入商品名称关键字、商品编码或商品条码，查询结果会将像查询条件的内容全部展示出来；

» 查询条件带in，可以查询多个商品，可以直接从EXCSL或TXT中复制多个商品编码或条码，同时定向查询；

» 汇总方式：品类汇总层级，可以按大类、中类、小类、子类、商品查询，也可以按全部查询，全部查询的结果为合计总数；

» 按供应商汇总：是，查询结果会分别按供应商展示商品、类别数据；否，则为全部供应商的合计总数；

» 按日期汇总：是，查询结果将按查询时段内每一天的结果分别展示；否，则为查询时段内的合计总数；

3、字段取值：

» 含税销售额：POS实际销售含税金额；

» 除税销售额：POS实际销售除税金额；

» 除税销售成本：记账后的除税销售成本；

» 含税促销：普通促销和DM促销的金额，，不含POS机上的打折；

» 折前含税：普通促销、DM促销、POS打折的金额；

» 折前含税=折后含税+折扣金额

ISCS_1089 线上订单查询

最后更新：2021年2月25日
责任编辑：章文为

1. 模块简介

【线上订单查询】查看百联到家销售的明细。下文将就线上订单查询查询功能进行说明。

1089 线上订单查询

功能路径：【10销售】→【1089线上订单查询】



【温馨提示】

- 1、数据来源：
 - » 后台销售数据。
- 2、查询条件：
 - » 支付类型:67-百联到家
- 3、字段取值：
 - » 销售金额含税：后台含税销售
 - » 销售金额除税：后台除税销售

15 要货

ISCS_1502 补货计划

最后更新：2021年2月25日
责任编辑：周丹

1. 模块简介

常规补货作业门店2步完成，第一步录入申请，第二步审核生成订单；在录入申请时，门店可以通过PC端【1502补货计划】进行，也可以通过RF上的【补货】进行，但无论哪一种方式进行的申请，都需店长通过【1553自动补货审批】功能进行审核才能生成订单。

1502补货计划

功能路径：【15 要货】→【1502 补货计划】

第一步，新增单据，

批第二步，审批单据

选中单据后依次提交、初审、审批。审核可以根据门店的管理分工进行权限分配。

【温馨提示】：

- 在“明细编辑”页面中，输入商品后，可用库存数量取数为【4065库存状况汇总】中的“可用数量”；
- 采购在途数量：已生成订单未收货完成的数量；

ISCS_1553 自动补货审批

最后更新：2021年2月25日
责任编辑：周丹

1. 模块简介

此功能多用于审核要货需求加入进商品池的商品及数量，在审核过程中店长可以根据门店的实际营运情况增加商品或调整商品的要货数量。

1553 自动补货审批

功能路径：【15 要货】→【1553 自动补货审批】

操作步骤如下：

1【打开1553自动补货审批】→2【将建议补货量修改为“全部”】→3【查询】→4【计算并核对PC要货数量及RF要货数量】→5【勾选商品】→6【复核】→7【生成订单】→8【勾选供应商】→9【确定】

确认生成订单

×

供应商	商品品相数	最小起订件数	最小起订数量	实际订货件数	实际订货数量	最小起订金额	订货金额	结果
多乳品有限公司	2			1.00	10.00		112.10	订单生成成功!
</								

ISCS_1554 卖场自动补货

最后更新：2021年2月25日
责任编辑：周丹

1. 模块简介

1554卖场自动补货功能用于审核手工要货需求及系统的自动补货需求，在审核手工补货需求时，可根据门店的实际营运情况增加商品或调整商品的要货数量。

1554卖场自动补货

功能路径：【15 要货】→【1554卖场自动补货】

操作步骤如下：

1【打开1554卖场自动补货】→2【选择“策略”】→3【将建议补货量修改为“全部”】→4【查询】→5【计算并核对PC要货数量及RI要货数量】→6【勾选商品】→7【复核】→8【生成订单】→9【勾选供应商】→10【确定】



确认生成订单

×

供应商	商品品相数	最小起订件数	最小起订数量	实际订货件数	实际订货数量	最小起订金额	订货金额	结果
多乳品有限公司	2			1.00	10.00		112.10	订单生成成功!

ISCS_1565 手工补货

最后更新：2021年2月25日
责任编辑：周丹

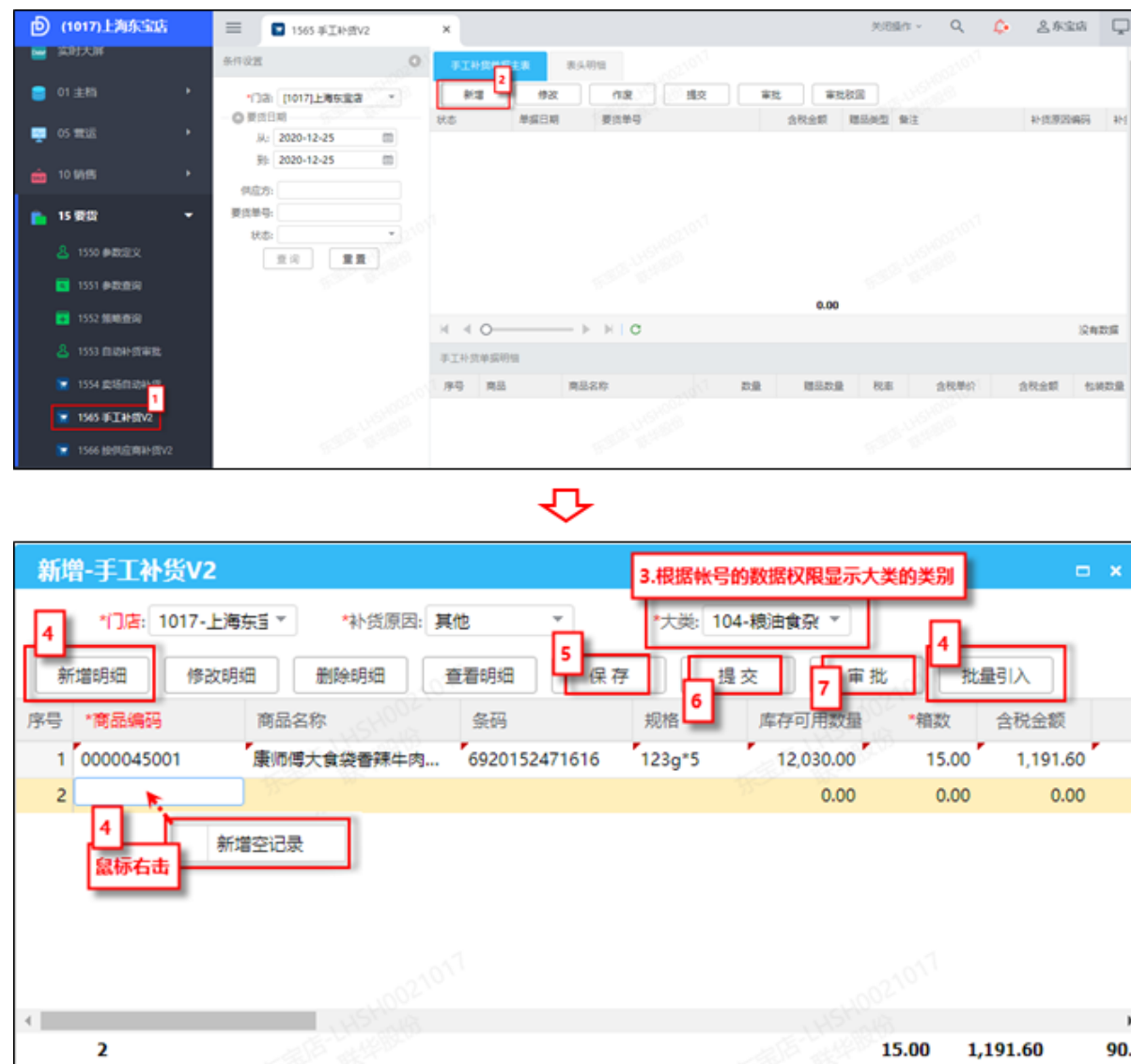
1. 模块简介

常规补货作业门店2步完成，第一步录入申请，第二步审核生成订单；在录入申请时，门店可以通过PC端【1565手工补货】进行，也可以通过RF上的【补货】进行，但无论哪一种方式进行的申请，都需MC通过【1554卖场自动补货】功能进行审核才能生成订单。

1565手工补货

功能路径：【15 要货】→【1565 手工补货】

手工补货操作步骤：1打开【手工补货】→2【新增】→3选择“大类”→4新增明细→5【保存】→6【提交】→7【审批】；如下图



【温馨提示】：

- » 第三步操作，选择大类时，系统将根据登录帐号分配的数据权限显示大类类别，要货时不可跨大类选择商品；
- » 第四步操作，新增明细有3种方式：

* 点击 **新增明细** 按钮，系统会弹出一个新的商品编辑框，输入商品货号及要货数量，详细页面如下图：

* 鼠标右击选择 **新增空记录** ，直接在当前页面输入商品货号及要货数量，详细页面见操作步骤的图；

* 点击 **新增明细** 按钮，系统会弹出一个新的商品查询页面，根据查询条件可快速定位到所需商品，可批量选择商品插入进要货商品清单页面，详细页面如下图：

- 设置好查询条件之后，先点击【查询】按钮，然后选择商品或者点击【全选】按钮，再点击【插入按钮】即可。
- » 在“明细编辑”页面中，输入商品后，可用库存数量取数为【4065库存状况汇总】中的“可用数量”；
 - » 采购在途数量：已生成订单未收货完成的数量；
 - » 第7步【审批】时，若要货商品或数量需要修改，可点击【审批驳回】，数据修改完成后，再依次点击提交、审批；

ISCS_1566 按供应商补货

最后更新：2021年2月25日
责任编辑：周丹

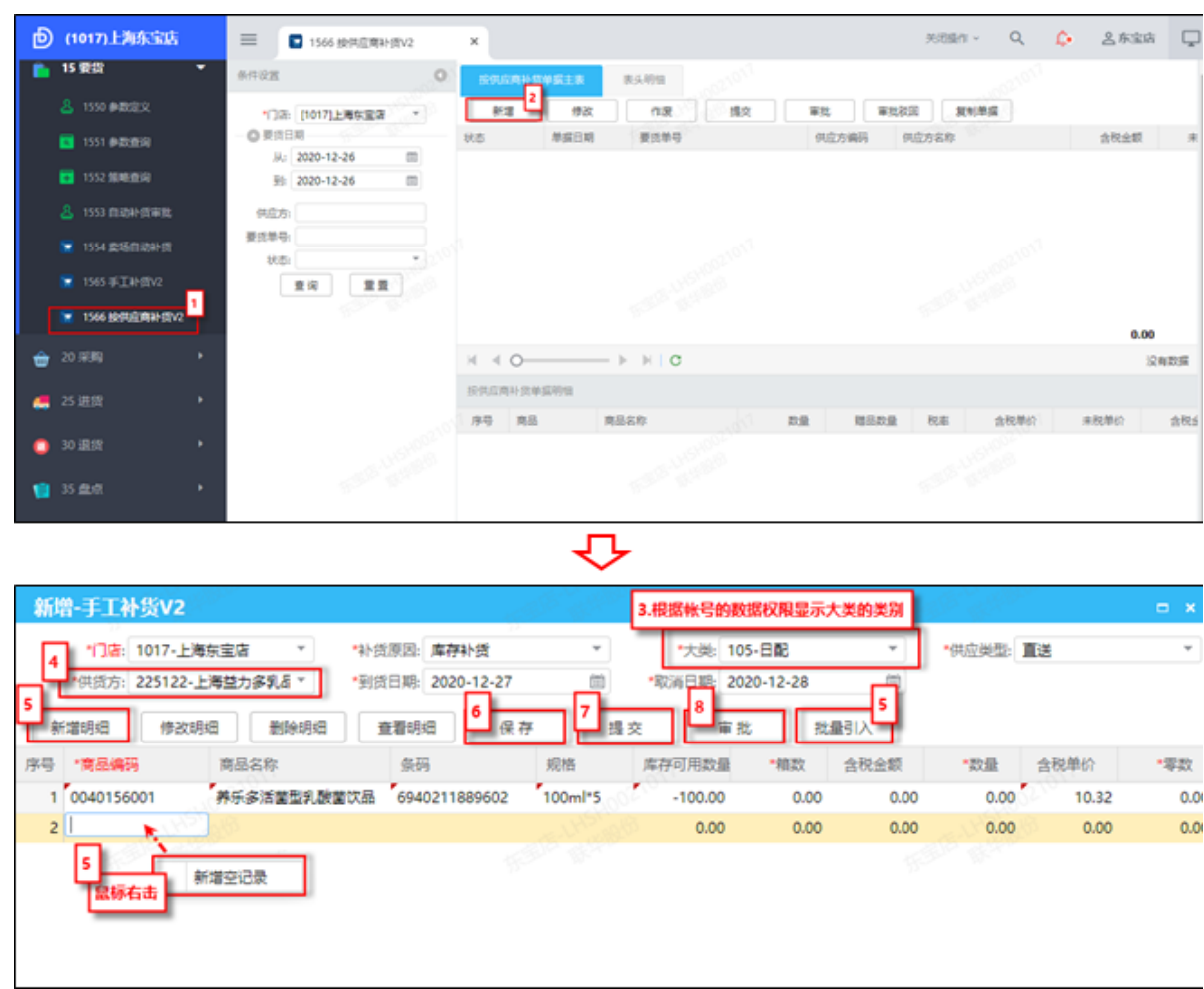
1. 模块简介

按供应商补货用于直送供应商的要货，通过此模块生成的要货单直接生成订单传送给供应商，无需通过【1554 卖场自动补货】功能审核。

1566 按供应商补货

功能路径：【15 要货】→【1566 按供应商补货】

手工补货操作步骤：1打开【按供应商补货】→2【新增】→3选择“大类”→4选择“供应商”→5新增明细→6【保存】→7【提交】→8【审批】；如下图



【温馨提示】：

- » 第三步操作，选择大类时，系统将根据登录帐号分配的数据权限显示大类类别，要货时不可跨大类选择商品；
- » 到货日期指：要求到货日期；到货日期和取消日期是系统给的默认值，要求到货日期=当天+3天；取消日期=当天+6天；这两个日期门店可以根据实际情况自行修改；

» 第5步操作，新增明细有3种方式：

* 点击 **新增明细** 按钮，系统会弹出一个新的商品编辑框，输入商品货号及要货数量，详细页面如下图：

* 鼠标右击选择 **新增空记录**，直接在当前页面输入商品货号及要货数量，详细页面见操作步骤的图；

* 点击 **批量引入** 按钮，系统会弹出一个新的商品查询页面，根据查询条件可快速定位到所需商品，可批量选择商品插入进要货商品清单页面，详细页面如下图：

设置好查询条件之后，先点击【查询】按钮，然后选择商品或者点击【全选】按钮，再点击【插入按钮】即可。

- » 在“明细编辑”页面中，输入商品后，可用库存数量取数为【4065库存状况汇总】中的“可用数量”；
- » 采购在途数量：已生成订单未收货完成的数量；
- » 第7步【审批】时，若要货商品或数量需要修改，可点击【审批驳回】，数据修改完成后，再依次点击提交、审批；

16 补差

20 采购

ISCS_2002 采购订单查询

最后更新：2021年2月25日
责任编辑：周丹

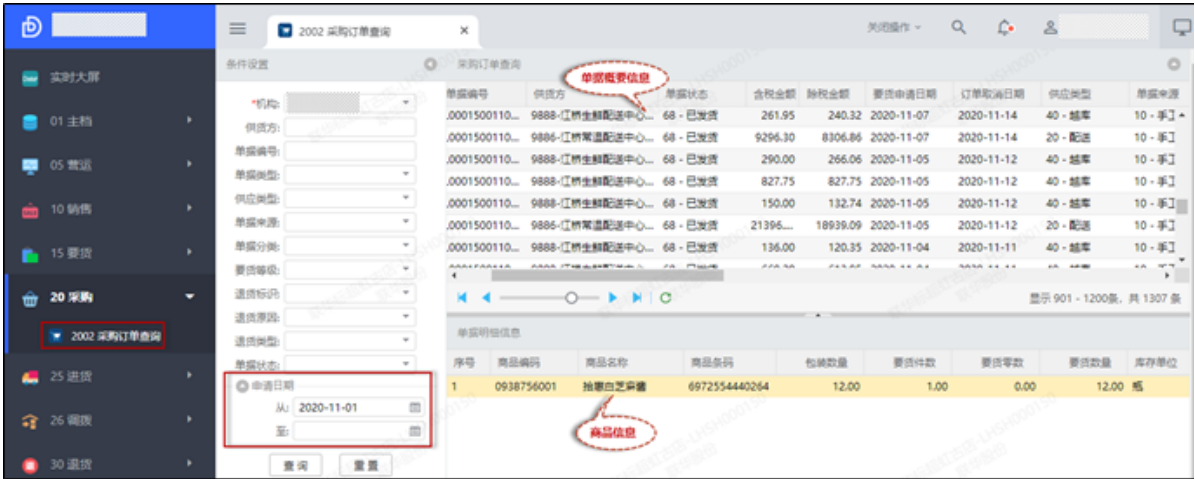
1. 模块简介

采购订单查询可按供货方、单据编号、单据类型、供应类型、单据来源、单据分类、退货标识、退货原因、退货类型、单据状态、申请日期等条件分别查询已生成的订单。

2002采购订单查询

功能路径：【20 采购】→【2002 采购订单查询】

打开2002采购订单查询，设置查询条件并点击查询。



【查询条件说明】：

- » 供货方：直送订单显示厂商编号，仓库配送显示仓库编码；
- » 单据编号：订货单号；
- » 单据类型：分为普通要货、强配要货和团购要货、加盟订货会；
- » 供应类型：分为直送、配送、中转、越库；
- » 单据来源：分为手工录入、自动补货、调拨转入、第三方订单；
- » 单据分类：分为配送要货/退货申请、采购订单、配送订单/退配订单、调拨订单、销售订单；
- » 要货等级：延迟、正常、紧急；
- » 退货标识：正常、退货；
- » 退货原因：待定、终止、质量、滞销、促销结束、过季商品、包装破损、退货转补损、退货转赠品、退货后销毁、TG商品、临界；
- » 退货类型：临界退货、常温残次、清场退货、生鲜残次、特殊清场、关店退货、其他；

【字段说明】

- » 订单取消日期：根据总部主档中维护的订单有效期系统推算出来的日期，到取消日期仍未收货，该订单自动转为订单关闭状态；

ISCS_2003 直送订单查询

最后更新：2021年2月25日
责任编辑：周丹

1. 模块简介

直送订单查询用于查询直送供应商的订单信息，可按供货方、单据编号、单据类型、单据来源、单据状态或申请日期等条件进行查询。

2003 直送订单查询

功能路径：【20 采购】→【2003 直送订单查询】

打开2003 直送订单查询，设置查询条件并点击查询。

2003 直送订单查询

条件设置

机构: [1017]上海东宝店

供货方:

单据编号:

单据类型:

单据来源:

单据状态:

申请日期:
从: 2021-01-01
至: 2021-01-14

查询

重置

采购订单查询

机构	单据编号	供货方	单据状态	含税金额	除税金额	要货申请日期	要求到货日期	订单取消日期	外部单号	供应类型
1017-上海东...	522101130592	200075-金红叶纸业集...	30 - 已生效	5127.41	4537.54	2021-01-13	2021-01-16	2021-01-19	单据概要信息	10 - 直
1017-上海东...	522101130591	001797-上海申美饮料...	30 - 已生效	249.00	220.36	2021-01-13	2021-01-15	2021-01-15		10 - 直
1017-上海东...	522101130590	200580-上海申美饮料...	30 - 已生效	513.00	453.99	2021-01-13	2021-01-15	2021-01-15		10 - 直
1017-上海东...	522101130589	200115-百事食品(中国)...	30 - 已生效	15129.77	13389.22	2021-01-13	2021-01-15	2021-01-17		10 - 直
1017-上海东...	522101130588	200638-上海海雄电器...	30 - 已生效	1397.00	1236.20	2021-01-13	2021-01-16	2021-01-19		10 - 直
1017-上海东...	522101130587	145764-上海极舒行医...	30 - 已生效	229.00	202.60	2021-01-13	2021-01-16	2021-01-19		10 - 直
1017-上海东...	522101130583	143374-上海软丹贸易...	30 - 已生效	307.44	271.80	2021-01-13	2021-01-16	2021-01-19		10 - 直
1017-上海东...	522101130582	145672-上海广德源...	30 - 已生效	776.14	744.66	2021-01-13	2021-01-16	2021-01-19		10 - 直

显示 1 - 300条, 共 444 条

单据明细信息

序号	单据编号	商品名称	商品编码	包装数量	要货件数	要货零数	要货数量	库存单位	除税价格	含税价格	除税
7	1306815001	金日即食阿胶糕	6916499306315	6.00	1.00	0.00	6.00	盒	176.11	199.00	1
6	0712002001	金日洋参片	6916499300719	4.00	2.00	0.00	8.00	盒	500.00	565.00	4
5	0163906001	金日金乳清蛋白粉	6916499301242	4.00	1.00	0.00	4.00	盒	215.93	244.00	4
4	0182557001	金日金片开乳	6916499952888	12.00	2.00	0.00	24.00	盒	79.65	90.00	1
3	0182022001	金日清润洋参胶囊	6916499899886	18.00	1.00	0.00	18.00	盒	144.96	163.81	2
2	0594812001	冰糖燕窝70ML*8	6916499961880	6.00	2.00	0.00	12.00	盒	159.29	180.00	1
1	0568235001	金日冰糖燕窝礼盒	6916499301594	8.00	1.00	0.00	8.00	盒	127.43	144.00	1

10.00 0.00 80.00 13

- 【温馨提示】：
- » 如需导出查询结果，可在结果展示区域内右击鼠标，选择“另存为”→“Excel”；
 - » 直送订单查询只能查询到已生成的直送供应商的订单；

ISCS_2006 采购订单综合查询

最后更新：2021年2月25日
责任编辑：周丹

1. 模块简介

采购订单综合查询可按供货方、采购组、大类、单号、要货日期、要求到货日期、取消日期等条件分别查询已生成的订单，查询结果可按订单明细、订单单品汇总、按大类汇总、按采购组汇总、按供货方汇总的样式展示。

2006 采购订单综合查询

功能路径：【20 采购】→【2006 采购订单综合查询】

打开2006采购订单综合查询，设置查询条件并点击查询。

【查询条件说明】：

- » 查询条件带%：表示这个字段支持模糊查询。如，商品%，则可输入商品名称关键字、商品编码或商品条码，查询结果会将像查询条件的内容全部展示出来；
- » 查询条件带in，可以查询多个商品，可以直接从EXCEL或TXT中复制多个商品编码或条码，同时定向查询；

- 订单明细页面，展示订单中商品的名称、价格、供货方、及订单号

2006 采购订单综合查询											
条件设置											
<div>采购机构: [1017]上海东宝店</div> <div>订单来源: 10 - 正常</div> <div>单据类型: 要订 调拨 等</div> <div>供货类型: 直送、配送、中转等</div> <div>供货方(内): 供应商或仓库编码</div> <div>采购组(内): 采购组或in, 进号分编</div> <div>大类(内): 大类编码in, 进号分编</div> <div>单据来源: 手工、自动、三方等</div> <div>单据类型: 单据类型</div> <div>要货等级: 单据优先等级</div> <div>退货类型: 退货类型</div> <div>退货原因: 退货原因</div> <div>单号(内):</div> <div>商品(内):</div> <div>商品标志:</div> <div>要货日期: 起: 2021-01-01 至: 2021-01-14</div> <div>要求到货: 起: 至:</div> <div>取消日期: 起: 至:</div> <div>查询 重置</div>											
供货方	商品编码	商品名称	税率	税率	税率	税率	税率	税率	税率	税率	税率
001797-上海申美饮料食品有限公...	1120986001	可口可乐零度可乐	16.37	491.15	13	18.50	555.00	522101040598			
001797-上海申美饮料食品有限公...	1334011001	零度可口可乐4连包	9.56	28.67	13	10.80	32.40	522101040598			
001797-上海申美饮料食品有限公...	1128596001	冰露纯悦包装饮用水	5.75	28.76	13	6.50	32.50	522101040598			
001797-上海申美饮料食品有限公...	1235590001	可口可乐纤维汽水	3.67	7.35	13	4.15	8.30	522101040598			
001797-上海申美饮料食品有限公...	1267653001	芬达迷你摩登罐装	12.83	64.16	13	14.50	72.50	522101040598			
001797-上海申美饮料食品有限公...	1278263001	Monster芒果狂放能量...	4.60	4.60	13	5.20	5.20	522101040598			
001797-上海申美饮料食品有限公...	1360099001	零度可口可乐	3.89	11.68	13	4.40	13.20	522101040598			
001797-上海申美饮料食品有限公...	1294878001	咖啡家醇正拿铁咖啡...	5.22	5.22	13	5.90	5.90	522101040598			
001797-上海申美饮料食品有限公...	1207186001	可口可乐4罐装	7.79	7.79	13	8.80	8.80	522101040598			
001797-上海申美饮料食品有限公...	0498920001	可口可乐	9.56	28.67	13	10.80	32.40	522101040598			
001797-上海申美饮料食品有限公...	1133600001	美汁源果粒橙	16.37	32.74	13	18.50	37.00	522101040598			
001797-上海申美饮料食品有限公...	1360100001	零度可乐+果粒橙	8.76	43.81	13	9.90	49.50	522101040598			
001797-上海申美饮料食品有限公...	0644014001	美汁源果粒橙	2.48	2.48	13	2.80	2.80	522101040598			
001797-上海申美饮料食品有限公...	1294882001	咖啡家醇正美式咖啡...	5.22	5.22	13	5.90	5.90	522101040598			
001797-上海申美饮料食品有限公...	0036681001	可口可乐+雪碧组合装	9.20	46.02	13	10.40	52.00	522101040598			
001797-上海申美饮料食品有限公...	1216714001	怡泉+C柠檬汽水	3.14	9.42	13	3.55	10.65	522101040598			
001797-上海申美饮料食品有限公...	1269374001	可口可乐纤维+摩登罐	2.69	8.07	13	3.04	9.12	522101040598			
001797-上海申美饮料食品有限公...	1267654001	可口可乐零度迷你...	12.83	64.16	13	14.50	72.50	522101040598			
001797-上海申美饮料食品有限公...	1255148001	可口可乐迷你摩登罐装	12.83	192.48	13	14.50	217.50	522101040598			
001797-上海申美饮料食品有限公...	1334013001	怡泉桃味苏打水	3.14	9.42	13	3.55	10.65	522101040598			
001797-上海申美饮料食品有限公...	1334012001	零度可口可乐	2.83	8.50	13	3.20	9.60	522101040598			
001797-上海申美饮料食品有限公...	1255149001	雪碧迷你摩登罐装	12.83	128.32	13	14.50	145.00	522101040598			
001797-上海申美饮料食品有限公...	0036681001	可口可乐+雪碧组合装	9.20	3,312.00	13	10.40	3,744.00	522101060507			
001797-上海申美饮料食品有限公...	1133600001	美汁源果粒橙	16.37	18.50	13	18.50	92.50	522101060507			
001797-上海申美饮料食品有限公...	1235590001	可口可乐纤维汽水	3.67	4.15	13	4.15	49.80	522101060507			
001797-上海申美饮料食品有限公...	1120986001	可口可乐零度可乐	16.37	2,455.50	13	18.50	2,775.00	522101060507			
7290			3,969,255.76			4,558,525.87			0		

- 订单单品汇总，在指定查询条件中，按商品进行汇总订货数量及到货数量；

2006 采购订单综合查询										关闭操作		东宝店				
订单明细		订单按大类汇总		订单按采购组汇总		订单按供货方汇总										
商品编码	商品名称	大类	条码	规格	包装数量	订货件数	订购单位	订货零数	订货数量	库存单位	除税单价	除税金额	含税单价	含税金额	到货数量	税率
0000044001	康师傅大食袋红烧牛肉...	104	6920152471517	121g*5	6.00	5.00	箱	0.00	30.00	袋	11.72	351.50	13.24	397.20	30.00	13.24%
0000045001	康师傅大食袋香辣牛肉...	104	6920152471616	123g*5	6.00	8.00	箱	0.00	48.00	袋	11.72	562.41	13.24	635.52	48.00	13.24%
0000046001	康师傅大食袋鲜虾五连	104	6920152471579	124g*5	6.00	1.00	箱	0.00	6.00	组	11.72	70.30	13.24	79.44	0.00	13.24%
0000068001	康师傅上汤排骨面(5连包)	104	6920152404737	107g*5	6.00	2.00	箱	0.00	12.00	组	15.31	183.72	17.30	207.60	0.00	17.30%
0000748001	金龙鱼大豆油	104	6948195800330	2.5l	6.00	2.00	箱	0.00	12.00	瓶	26.61	319.27	29.00	348.00	12.00	29.00%
0000773001	飞利浦电动剃须刀	401	6947265407516	5.4w	1.00	1.00	台	0.00	1.00	台	92.92	92.92	105.00	105.00	0.00	105.00%
0001001001	古奇牌水晶糯米粉	600	6919699950937	454g	33.00	7.00	箱	0.00	231.00	袋	6.73	1,554.63	7.33	1,693.23	33.00	7.33%
0001078001	雀巢特选一等粉	600	6903897281016	1kg	10.00	2.00	箱	0.00	20.00	袋	5.91	118.18	6.44	128.82	20.00	6.44%
0001516001	东湖酿造白醋	104	6920818321118	350ml	30.00	3.00	箱	0.00	90.00	袋	1.72	155.17	1.95	175.34	90.00	1.95%
0001520001	蒙牛酸牛奶	105	6934665082054	250g	1.00	16.00	箱	0.00	16.00	瓶	6.62	79.44	8.50	123.76	4.00	8.50%
0001525001	张二毫紫瓜子	102	6920753635936	150g	22.00	2.00	箱	0.00	44.00	袋	11.68	256.96	16.60	655.60	22.00	16.60%

• 订货按大类汇总，在指定查询条件中，按大类进行汇总订货数量、到货数量、到货数量比率及订货供应商数量、到货供应商数量、到货数量比率；

2006 采购订单综合查询															关闭操作		🔍	🔔	🏠 东宝店	🖨
订单明细		订单单品汇总		订供货大类汇总		订供货采购组汇总		订供货供货方汇总												
大类编码	大类名称	订货件数	订货零数	订货数量	除税金额	含税金额	到货数量	到货数量比率	到货除税金额	到货金额比率	订供货供应商数	到货供应商数	到货供应商比率	采购单数						
001	孕婴童食品	1.00	0.00	6.00	1,593.10	1,800.2	0.00	0.00%	0.00	0.00%	1	0	0.00%	1						
002	孕婴童用品	49.00	0.00	734.00	17,171.97	19,404.52	580.00	79.02%	12,334.95	71.83%	3	3	100.00%	6						
100	饮料	3,012.00	85.00	15,478.00	108,253.71	122,331.05	10,266.00	66.33%	79,347.08	73.30%	10	7	70.00%	35						
101	烟酒	656.00	16.00	5,468.00	175,146.76	197,915.03	4,490.00	82.11%	108,769.07	62.10%	6	4	66.67%	21						
102	休闲食品	5,303.00	85.00	104,341.00	1,028,033.72	1,245,115.33	23,144.00	22.18%	242,095.04	23.55%	30	19	63.33%	85						
103	冲饮保健	378.00	0.00	4,430.00	102,572.26	115,911.68	2,505.00	56.55%	51,163.79	49.88%	5	3	60.00%	15						
104	粮油食品	6,697.00	42.00	29,225.00	953,501.28	1,044,798.36	19,152.00	65.53%	828,909.88	86.93%	10	6	60.00%	25						
105	日配	15,318.00	1.00	48,045.00	461,485.19	576,020.17	25,905.00	53.92%	303,589.41	65.79%	35	30	85.71%	134						

• 订货按采购组汇总，在指定查询条件中，按采购组进行汇总订货数量、到货数量、到货数量比率及订货供应商数量、到货供应商数量、到货数量比率；

2006 采购订单综合查询												关闭操作		东宝店		消息	
订单明细		订单单据汇总		订单按大类汇总		订单按采购组汇总		订单按供货方汇总									
采购组编码	采购组名称	订货件数	订货零数	订货数量	除税金额	含税金额	到货数量	到货数量比率	到货除税金额	到货金额比率	订货供应商数	到货供应商数	到货供应商比率				
704	肉品	34.00	0.00	384.00	4,487.15	4,538.60	0.00	0.00%	0.00	0.00%	2	0	0.00%				
705	蔬菜	169.00	0.00	711.30	3,709.05	3,709.05	0.00	0.00%	0.00	0.00%	1	0	0.00%				
709	干货	5.00	0.00	20.00	458.80	500.00	0.00	0.00%	0.00	0.00%	1	0	0.00%				
812	休闲食品	1.00	0.00	24.00	594.72	672.00	0.00	0.00%	0.00	0.00%	1	0	0.00%				
4				1,139.30	9,249.72	9,419.65	0.00	0.00%	0.00	0.00%	5	0	0.00%				

显示 1 - 4 条, 共 4 条

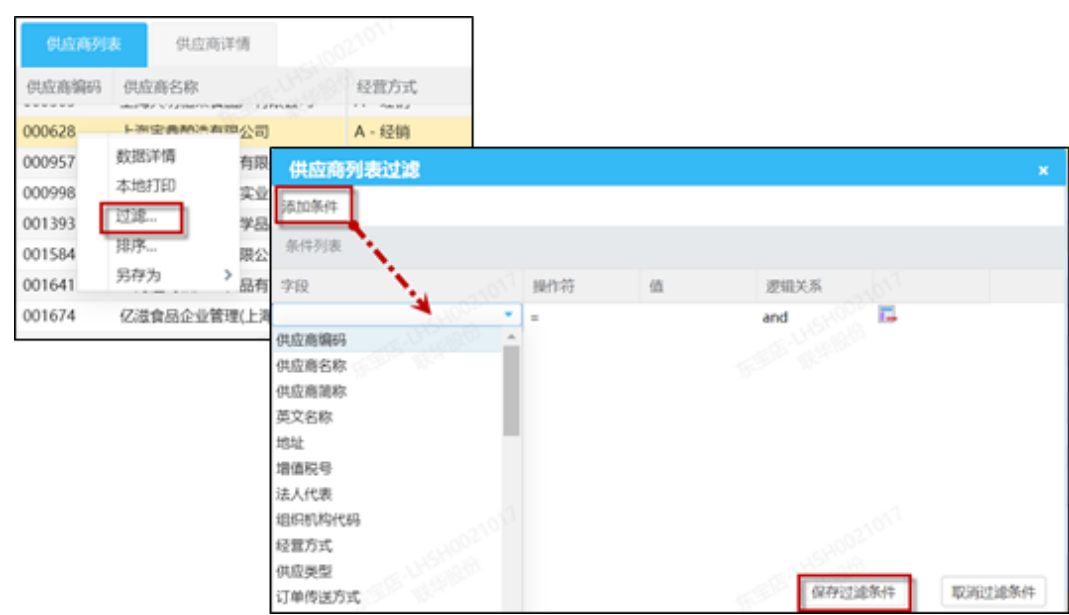
• 订货按供货方汇总，在指定查询条件中，按供货方进行汇总订货数量、到货数量、到货数量比率及订货供应商数量、到货供应商数量、到货数量比率；

2006 采购订单综合查询												关闭操作		🔍	🔔	👤 东宝店	🗨
订单明细		订单单据汇总		订货按大类汇总		订货按采购组汇总		订货按供货方汇总									
供货方编码	供货方名称	订货件数	订货零数	订货数量	除税金额	含税金额	到货数量	到货数量比率	到货除税金额	到货除税金额比率	订货供应商数	到货供应商数					
142228	天增食品集团(上海)营销有限公司(...	1.00	0.00	24.00	594.72	672.00	0.00	0.00%	0.00	0.00%	1	0					
230993	康森华东食品发展有限公司	26.00	0.00	124.00	2,186.15	2,226.60	0.00	0.00%	0.00	0.00%	1	0					
9688	江桥生鲜配送中心 (线下)	182.00	0.00	991.30	6,468.85	6,521.05	0.00	0.00%	0.00	0.00%	1	0					
				1,139.30	9,249.72	9,419.65	0.00	0.00%	0.00	0.00%	3	0					

显示 1 - 3 条, 共 3 条

【温馨提示】：

- » 以上不同汇总方式都可导出数据，如需导出，可在结果展示区域内右击鼠标，选择“另存为”→“Excel”；
- » 通过鼠标右击可以“过滤”或“排序”功能对查询结果进行快速定位，2个查询操作方法相同；如图：



ISCS_2021 采购到货满足率

最后更新：2021年2月25日
责任编辑：周丹

1. 模块简介

采购到货满足率功能主要用于统计商品到货情况，分别按单品、单品汇总、大类汇总、采购组汇总、供货方汇总5种统计方式汇总数量、品种、金额的满足率情况。

2021 采购到货满足率

功能路径：【20 采购】→【2021 采购到货满足率】

打开2021采购到货满足率，设置查询条件并点击查询。

【查询条件说明】：

» 查询条件带%：表示这个字段支持模糊查询。如，商品%，则可输入商品名称关键字、商品编码或商品条码，查询结果会将像查询条件的内容全部展示出来；

- 订单明细，在指定的查询条件中，按商品进行统计该商品在每张订单里的数量、品种及金额的满足率；

2021 采购到货满足率										
条件设置										
*采购机构: [1017]上海东宝店										
供应类型:										
供货方(%):										
采购组(%):										
大类(%):										
单号(%):										
商品(%): 0560413001										
商品标签:										
要货日期:										
起: 2021-01-01										
至: 2021-01-14										
要求到货:										
取消日期:										
查询 重置										
订单编号	商品编码	商品名称	供货方	供货方名称	规格	包装数量	订货数量	到货数量	数量差异	数量满足率
522101010001	0560413001	光明优倍高品质鲜牛奶	200832	光明乳业股份有限公司	1.35L	1.00	10.00	0.00	10.00	100.00%
522101010002	0560413001	光明优倍高品质鲜牛奶	200832	光明乳业股份有限公司	1.35L	1.00	90.00	90.00	0.00	0.00%
522101010004	0560413001	光明优倍高品质鲜牛奶	200832	光明乳业股份有限公司	1.35L	1.00	90.00	90.00	0.00	0.00%
522101010235	0560413001	光明优倍高品质鲜牛奶	200832	光明乳业股份有限公司	1.35L	1.00	90.00	90.00	0.00	0.00%
522101020243	0560413001	光明优倍高品质鲜牛奶	200832	光明乳业股份有限公司	1.35L	1.00	90.00	90.00	0.00	0.00%
522101030319	0560413001	光明优倍高品质鲜牛奶	200832	光明乳业股份有限公司	1.35L	1.00	40.00	33.00	7.00	17.50%
522101040584	0560413001	光明优倍高品质鲜牛奶	200832	光明乳业股份有限公司	1.35L	1.00	40.00	36.00	4.00	10.00%
522101050268	0560413001	光明优倍高品质鲜牛奶	200832	光明乳业股份有限公司	1.35L	1.00	40.00	40.00	0.00	0.00%
522101050269	0560413001	光明优倍高品质鲜牛奶	200832	光明乳业股份有限公司	1.35L	1.00	40.00	35.00	5.00	12.50%
522101070414	0560413001	光明优倍高品质鲜牛奶	200832	光明乳业股份有限公司	1.35L	1.00	54.00	54.00	0.00	0.00%
522101080375	0560413001	光明优倍高品质鲜牛奶	200832	光明乳业股份有限公司	1.35L	1.00	95.00	95.00	0.00	0.00%
522101090299	0560413001	光明优倍高品质鲜牛奶	200832	光明乳业股份有限公司	1.35L	1.00	108.00	108.00	0.00	0.00%
522101100306	0560413001	光明优倍高品质鲜牛奶	200832	光明乳业股份有限公司	1.35L	1.00	54.00	54.00	0.00	0.00%
522101110415	0560413001	光明优倍高品质鲜牛奶	200832	光明乳业股份有限公司	1.35L	1.00	54.00	40.00	14.00	25.93%
522101120490	0560413001	光明优倍高品质鲜牛奶	200832	光明乳业股份有限公司	1.35L	1.00	40.00	40.00	0.00	0.00%
522101130578	0560413001	光明优倍高品质鲜牛奶	200832	光明乳业股份有限公司	1.35L	1.00	40.00	40.00	0.00	0.00%
16							975.00	845.00	130.00	13.33%
										86.00%

- 订单单品汇总，在指定查询条件中，按商品进行汇总统计数量、品种及金额的到货满足率；

2021 采购到货满足率																
订单明细		订单按大类汇总		订单按采购组汇总		订单按供货方汇总										
商品编码	商品名称	规格	包装数量	订货数量	到货数量	数量差异	数量差异率	数量满足率	订货品种数	到货品种数	品种差异数	品种差异率	品种满足率	完全到货品	完全到货率	订货含税金额
0000044001	康师傅大食袋红烧牛肉	121g*5	6.00	30.00	30.00	0.00	0.00%	100.00%	1	1	0	0.00%	100.00%	1	100.00%	351
0000045001	康师傅大食袋香辣牛肉	123g*5	6.00	48.00	48.00	0.00	0.00%	100.00%	1	1	0	0.00%	100.00%	1	100.00%	562
0000046001	康师傅大食袋鲜红五连	124g*5	6.00	6.00	0.00	6.00	100.00%	0.00%	1	0	1	100.00%	0.00%	0	0.00%	70
0000068001	康师傅上汤排骨面(5连包)	107g*5	6.00	12.00	0.00	12.00	100.00%	0.00%	1	0	1	100.00%	0.00%	0	0.00%	183
0000748001	金龙鱼大豆油	2.5l	6.00	12.00	12.00	0.00	0.00%	100.00%	1	1	0	0.00%	100.00%	1	100.00%	319
0000773001	飞利浦电动剃须刀	5.4w	1.00	1.00	0.00	1.00	100.00%	0.00%	1	0	1	100.00%	0.00%	0	0.00%	92
0001001001	古寺牌水磨糯米粉	454g	33.00	231.00	33.00	198.00	85.71%	14.29%	1	1	0	0.00%	100.00%	0	0.00%	1,554
4455				365,970.20	161,558.54	204,411.66	55.85%	44.15%	4,455	3,112	1,343	30.15%	69.85%	3,036	68.15%	4,207,921

- 订货按大类汇总，在指定查询条件中，按大类进行汇总订货数量、到货数量、到货数量比率及订货供应商数量、到货供应商率；

2021 采购到货满足率																
订单明细		订单按大类汇总		订单按采购组汇总		订单按供货方汇总										
大类编码	大类名称	订货数量	到货数量	数量差异	数量差异率	数量满足率	订货品种数	到货品种数	品种差异数	品种差异率	品种满足率	完全到货品	完全到货率	订货含税金额	到货含税金额	到货率
001	孕婴童食品	6.00	0.00	6.00	100.00%	0.00%	1	0	1	100.00%	0.00%	0	0.00%	1,593.10	1,800.21	~
002	孕婴童用品	734.00	580.00	154.00	20.98%	79.02%	30	23	7	23.33%	76.67%	23	76.67%	17,171.97	19,404.52	~
100	饮料	17,371.00	10,266.00	7,105.00	40.90%	59.10%	301	201	100	33.22%	66.78%	195	64.78%	113,556.98	128,323.75	~
101	烟酒	5,468.00	4,774.00	694.00	12.69%	87.31%	155	128	27	17.42%	82.58%	128	82.58%	175,146.76	197,915.03	~
102	休闲食品	110,865.00	23,278.00	87,587.00	79.00%	21.00%	751	468	283	37.68%	62.32%	463	61.65%	1,145,054.48	1,377,348.56	~
31		365,995.20	161,558.54	204,436.66	55.86%	44.14%	4,457	3,112	1,345	30.18%	69.82%	3,036	68.12%	4,208,213.18	4,827,818.67	~

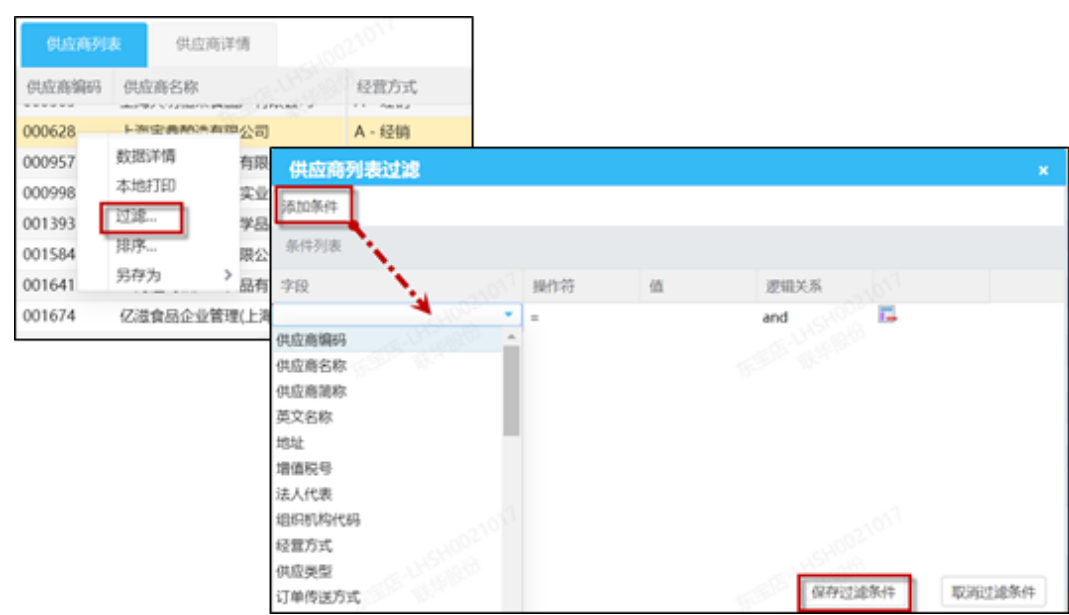
- 订货按采购组汇总，在指定查询条件中，按采购组进行汇总统计数量、品种、金额的到货满足率；

2021 采购到货满足率																
订单明细		订单按大类汇总		订单按采购组汇总		订单按供货方汇总										
采购组编码	采购组名称	订货数量	到货数量	数量差异	数量差异率	数量满足率	订货品种数	到货品种数	品种差异数	品种差异率	品种满足率	完全到货品	完全到货率	订货含税金额	到货含税金额	到货率
6001	孕婴童食品	6.00	0.00	6.00	100.00%	0.00%	1	0	1	100.00%	0.00%	0	0.00%	1,593.10	1,800.21	~
6002	婴童用品	734.00	580.00	154.00	20.98%	79.02%	30	23	7	23.33%	76.67%	23	76.67%	17,171.97	19,404.52	~
702	熟食	980.00	831.00	149.00	15.20%	84.80%	31	25	6	19.35%	80.65%	25	80.65%	27,253.96	30,796.96	~
703	水产	566.00	513.00	53.00	9.36%	90.64%	18	16	2	11.11%	88.89%	16	88.89%	14,662.89	15,998.60	~
704	肉品	6,286.00	4,707.50	1,578.50	25.11%	74.89%	110	96	14	12.73%	87.27%	76	69.09%	220,966.94	225,735.50	~
43		365,995.20	161,558.54	204,436.66	55.86%	44.14%	4,457	3,112	1,345	30.18%	69.82%	3,036	68.12%	4,208,213.18	4,827,818.67	~

- 订货按供货方汇总，在指定查询条件中，按供货方进行汇总统计数量、品种、金额的到货满足率；

2021 采购到货满足率																
订单明细		订单按大类汇总		订单按采购组汇总		订单按供货方汇总										
供货方编码	供货方名称	订货数量	到货数量	数量差异	数量差异率	数量满足率	订货品种数	到货品种数	品种差异数	品种差异率	品种满足率	完全到货品	完全到货率	订货含税金额	到货含税金额	到货率
001797	上海申美饮料食品有限公司	1,272.00	964.00	308.00	24.21%	75.79%	29	26	3	10.34%	89.66%	22	75.86%	10,232.18	11,111.11	~
001809	上海百事可乐饮料有限公司	2,686.00	2,217.00	469.00	17.46%	82.54%	29	26	3	10.34%	89.66%	26	89.66%	16,437.99	18,111.11	~
028840	康师傅食品(上海)股份有限公司(休闲)	552.00	72.00	480.00	86.96%	13.04%	6	4	2	33.33%	66.67%	4	66.67%	7,844.92	8,111.11	~
029518	中粮东海粮油工业(张家港)有限公司	5,000.00	5,000.00	0.00	0.00%	100.00%	1	1	0	0.00%	100.00%	1	100.00%	667,450.00	727,111.11	~
036601	上海申安商贸有限公司(江苏)	4,614.00	1,738.00	2,876.00	62.33%	37.67%	44	35	9	20.45%	79.55%	35	79.55%	32,951.39	58,111.11	~
169		365,995.20	161,558.54	204,436.66	55.86%	44.14%	4,464	3,114	1,350	30.24%	69.76%	3,037	68.03%	4,208,213.18	4,827,818.67	~

- 【温馨提示】：
- » 以上不同汇总方式都可导出数据，如需导出，可在结果展示区域内右击鼠标，选择“另存为”→“Excel”；
 - » 通过鼠标右击可以“过滤”或“排序”功能对查询结果进行快速定位，2个查询操作方法相同；如图：



25 进货

25 进货

ISCS_2500 出入库单据查询

最后更新：2021年2月25日
责任编辑：周丹

1. 模块简介

出入库单据查询模块可以查询到门店业务系统生成或接收到的所有任务单，可以分别按往来单位、业务类型、库存类型、业务场景、冲单类型、赠品类型等进行查询相关的作业单据，查看单据里所涉及的商品明细，以及导出相关单据的操作等。

2500 出入库单据查询

功能路径：【25 进货】→【2500 出入库单据查询】

打开2500出入库单据查询，设置查询条件并点击查询。

单据概要

业务类型	出入库	日期	往来单位	单位名称	单号	送货单	含税金额	除税金额	备注
IB-1		2020-11-04	227797	上海农夫山泉...	G201027000297	122569	2689.2	2379.84	
IB-1		2020-11-04	227797	上海农夫山泉...	G201027000295	6749641645	4341.2	3841.79	
IB-1		2020-11-12	227797	上海农夫山泉...			324	286.728	
IB-1		2020-11-12	227797	上海农夫山泉...	000005012620G...		324	286.73	
IB-1		2020-11-13	227797	上海农夫山泉...	000005012620G...	11222	486	430.09	
IB-1		2020-11-13	227797	上海农夫山泉...	000005012620G...	12345678	1587.6	1404.97	
							48591.117	43001.097	

显示 1 - 34 条，共 34 条

商品明细

序号	条码	编码	名称	规格	件数	件单位	包装	零数	赠品	数量	单位
0	6921168511280	0133400001	农夫山泉380ML	380ml	1	箱	24	0		24	瓶
0	6921168509256	01331111001	农夫山泉天然水	550ml	1	箱	24	0		24	瓶
1	6921168509256	01331111001	农夫山泉天然水	550ml	1	箱	24	0		24	瓶
2	6921168509256	01331111001	农夫山泉天然水	550ml	1	箱	24	0		24	瓶
2	6921168511280	0133400001	农夫山泉380ML	380ml	1	箱	24	0		24	瓶
										6	144

显示 1 - 6 瓶，共 6 条

如需将查询结果导出，在结果显示区域点击鼠标右击，选择“另存为”→Excel/DBF，保存文件即可。

【查询条件说明】：

- » 往来单位：指供应商或仓库，查询直送供应商的单据，输入供应商厂编；查询仓库的单据，输入仓库编码；
- » 业务类型：分为销售作业、收货作业、牌卡(扫描数据)、盘点(实盘数据)、库存(检查数据)、库存作业、商品；
- » 库存类型：可按入库作业、出库作业、补差作业、损益作业、加工作业、移库作业、成本调整等类型查询；
- » 业务场景：可按直接进货、订单进货、挑拨进货、配送进货、直接退货、订单退货、配送退货、调拨出库、补差作业、销售、损益、耗材、补损、加工、换货、成本调整等查询；
- » 冲单类型：正常、经冲、补差-补、补差-扣；
- » 赠品类型：正常、赠品、部门补差；

ISCS_2502 指令单据查询

最后更新：2021年2月25日
责任编辑：周丹

1. 模块简介

指令单据查询主要用于查询已生成相关指令的单据，包括直送进货、配送进货、直送退货、配送退货。查询条件可按单据类型分别进行查询，单据类型分为：直送按订单进、单店中转、多店中转、调拨入、配送进货、直送按订单退、配送退货、调拨出等。

2502 指令单据查询

功能路径：【25 进货】→【2502 指令单据查询】

打开2502指令单据查询，设置查询条件并点击查询。

The screenshot shows the ISCS_2502 指令单据查询 interface. On the left is a search panel with various filters. The main area displays a table of search results. Red circles highlight specific areas: '单据概要信息' (Document Summary Information) and '商品信息' (Goods Information).

供货方	供货方名称	单据日期	订单单号	送货单号	未税金额	含税金额	要求到货日期	备注
014954	上海红牌粮油贸易有限公司(生鲜...	2021-02-02	52210202000596		1,672.73	1,823.27		
014954	上海红牌粮油贸易有限公司(生鲜...	2021-02-02	52210202000565		1,672.73	1,823.27	2021-02-05	

序号	大类	商品编码	条码	商品名称	规格	包装	箱数	单位	零头	数量	库存单位	未税单价	未
1	608	0028503001	2028503000000	脱衣花生(内部用)		1.00	5	kg	0	5.00	kg	16.36	
2	608	0029372001	2029372000000	花生仁	1kg	25.00	5	kg	0	125.00	袋	12.73	1

【温馨提示】：

- » 查询条件带%：表示这个字段支持模糊查询。如，供货方%，则可输入供货方名称关键字或厂商编码，查询结果会将像查询条件的内容全部展示出来；
- » 如需将查询结果导出，在结果显示区域点击鼠标右击，选择“另存为”→Excel/DBF，保存文件即可。

ISCS_2506 订单进货

最后更新：2021年2月25日
责任编辑：周丹

1. 模块简介

订单进货模块是直送供应商进货专用模块，所有通过订单进货功能入库的单据必须有订单且不可超范围收货，也不可超数量收货。

2506 订单进货

功能路径：【25 进货】→【2506 订单进货】

操作步骤如下：

1【新增】→2【选择供应商、采购订单】→3【输入送货单号、送货日期】→4【新增明细】→5【全选并插入】→6【修改实际到货数量并保存】→7【提交审核单据】

2506 订单进货

门店: 888888-测试门 供应商: 000077-天津源 送货日期: 2020-06-18 送货单号: 20200618001 申请单号: 000077-天津源 状态: 草稿 创建日期从: 2020-06-18 修改日期到: 2020-06-18

查询 重置 新增 修改 查看 提交 作废 初审 审批 撤销

单据维护

3 *门店: 888888-测试门 2 *供应商: 000077-天津源 *采购订单: 521909230006

*送货单号: 20200618001 *送货日期: 2020-06-18

4 新增明细 修改明细 删除明细 查看明细 保存 取消

序号	商品编码	商品名称	条码	规格	型号	含税单价	含税金额	包装数量
0.00								

没有数据

明细编辑

商品编码: 0770035001 商品名称: 樱之花防蛀防霉片剂 条码: 6908600100578

查询 插入 全选 关闭

序号	商品编码	商品名称	条码	规格	型号	含税单价
1	0770035001	樱之花防蛀防霉片剂	6908600100578	480g		11.3

显示 1 - 1条, 共 1 条

*商品编码: 0770035001 商品名称: 樱之花防蛀防霉片剂 条码: 6908600100578

规格: 480g 型号: 件数: 2 零数: 2

*包装数量: 24 *数量: 50 *含税单价: 11.3 *含税金额: 565

生产日期: 2020-0 保质期: 2020-0 备注:

最后进价: 正常售价: 23.88 最低数量: 0 最高数量: 5050

最低价格: 5.65 最高价格: 11.3 指令ID: 38 订单号: 521909230006

保质期天数: 1095

单据维护

*门店: 888888-测试门店

*供应商: 000077-天津源

*采购订单: 521909230007

*送货单号: 20200618001

*送货日期: 2020-06-18

新增明细

修改明细

删除明细

查看明细

保存

取消

含税单价	含税金额	包装数量	件数	零数	数量	备注	最后进价	正常售价	最低数	最高数
11.30	565.00	24.00	2.00	2.00	50.00		0.00	23.88	0.00	5,05...

565.00

50.00

第 0 页,共 0 页

没有数据



明细编辑

商品编码: 077003500

商品名称: 樱之花防蛀

条码: 6908600100578

查询

插入

关闭

序号	商品编码	商品名称	条码	规格	型号	含税单价
1	0770035001	樱之花防蛀防霉片剂	6908600100578	480g		11.3

第 1 页,共 1 页

显示 1 - 1 条, 共 1 条

*商品编码: 077003500

商品名称: 樱之花防蛀防霉片剂

条码: 6908600100578

规格: 480g

型号:

*件数: 2

*零数: 2

*包装数量: 24

*数量: 50

*含税单价: 11.3

*含税金额: 565

生产日期: 2020-01

保质期: 2020-01

备注:

最后进价: 0

正常售价: 23.88

最低数量: 0

最高数量: 5050

最低价格: 5.65

最高价格: 11.3

指令ID: 38

订单号: 521909230007

保质期天数: 1095



2506 订单进货

*门店: 888888-测试门店

供应商:

*送货日期:

*送货单号:

订单号:

申请单号:

状态:

创建日期从:

创建日期到:

修改日期从:

修改日期到:

查询

重置

新增

修改

查看

提交

作废

初审

审批

撤销

申请单号	状态	表单编号	门店编号	门店名称	供应商编码	供应商名称	送货单号	送货日期	订单号
200618735296852462...	1- 草稿	181	888888	测试门店	000077	天津源达日化股份有限...	20200618...	2020-06-18	521909230007
200602676870274623...	2- 提交	181	888888	测试门店	000144	杭州环宇百货有限公司	41654654	2020-06-01	522002230101
200401451662818718...	0- 作废	181	888888	测试门店	000144	杭州环宇百货有限公司	2465465	2020-04-01	521909230008
200331449227556071...	0- 作废	181	888888	测试门店	000144	杭州环宇百货有限公司	123132	2020-03-31	521909230008

【温馨提示】：

» 直送供应商商品入库数量及金额可通过第6步修改。修改的数量不可高于订单要货数量；含税价格不可高于要货含税价格；

ISCS_2511 配送进货

最后更新：2021年2月25日
责任编辑：周丹

1. 模块简介

江桥发货的商品源于门店通过1553自动补货审批发起的要货单，或是由总部发起配货，大仓发货后产生的配送指令单会传输至平台，门店在收到货物后通过【2511配送进货】即可做入库确认。

2511 配送进货

功能路径：【25 进货】→【2511 配送进货】

操作步骤如下：

1【新增】→2【选择供应商】→3【输入送货单号、送货日期】→4【新增明细】→5【全选并插入】→6【保存】→7【提交审核单据】



单据维护

门店: 000150-虹古

配送中心: 9886-江桥常温配送中心 (线下)

送货日期: 2020-12-04

备注:

新增明细

修改明细

删除明细

查看明细

保存

取消

序号	商品编码	商品名称	条码	箱数	实收数量	数量	含税单价	含税金额	去税单价	去税金
1	0481156001	谷欣龙口粉丝400G	6923991500035	1.00	40.00	40.00	7.50	300.00	6.64	
2	1117606001	奥妙除菌除螨洗衣液3.5...	6902088714722	1.00	3.00	3.00	52.20	156.60	46.19	
3	1209510001	小瓶涂仙酒(小仙)	6922193400938	1.00	24.00	24.00	13.64	327.36	12.07	
4	0178628001	BL迷你抽取式面纸组合装	6957270956077	1.00	10.00	10.00	9.18	91.80	8.12	
5	0210897001	白猫去油高效洗洁精	6901894121205	1.00	8.00	8.00	14.94	119.52	13.22	
6	0404331001	李锦记薄盐生抽	6922824000643	1.00	12.00	12.00	6.40	76.80	5.66	
7	0921466001	大白兔100牛奶糖	6922024732771	1.00	24.00	24.00	9.52	228.48	8.42	
8	0095961001	芬特乐牌菠萝汁	5290074002238	1.00	12.00	12.00	8.70	104.40	7.70	
9	1039640001	清风原木纯品金装4层16...	6922266452161	1.00	6.00	6.00	18.72	112.32	16.57	
10	0501445001	优维果果枸杞	6921247588066	1.00	20.00	20.00	19.86	397.20	18.22	
101				140.50	1,820.00	1,820.00		19,648.67		17,4

第 0 页 共 0 页

没有数据



2511 配送进货

关闭操作

门店: 配送中心: 送货日期: 送货单号:

订单号: 申请单号: 状态: 创建日期从:

创建日期到: 修改日期到:

查询

重置

新增

修改

查看

提交

作废

初审

审批

撤销

申请单号	状态	表单编号	配送中心	配送中心名称	送货单号	送货日期	订单号	含税金额	去税金额	备注
201203344490125894...	3- 审批通过	IB5	9886	江桥常温配送中心...		2020-12-03		12,554.45	11,223.06	
201203343538134985...	3- 审批通过	IB5	9888	江桥生鲜配送中心...		2020-12-02		5,142.57	4,824.84	
201202340507498225...	3- 审批通过	IB5	9886	江桥常温配送中心...		2020-12-02		8,854.55	7,893.32	
								649,261.56	587,567.74	

第 1 页 共 2 页

显示 1 - 100条, 共 125 条

【温馨提示】：

- » 操作确认江桥商品的入库单时，首先要确保商品已经送货到门店；
- » 由于江桥大仓采用信誉收货制度，即入库数量等于江桥发货数量，所以无法通过平台修改实际到货数量，如果点货时发现数量不足的情况，需要联系仓库人员，由他们补货或是在平台上发起负向金额的红冲单，如发起了红冲单，红冲单可以通过【2550进货单据查询】/【2500出入库单据查询】进行查询；

ISCS_2518 特殊直接进货

最后更新：2021年2月25日
责任编辑：周丹

1. 模块简介

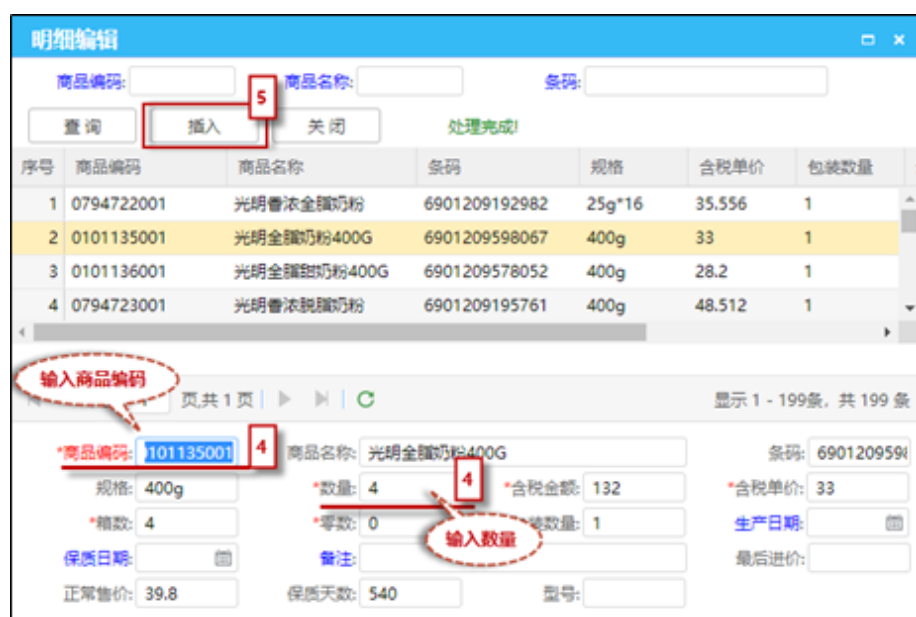
特殊直接进货功能可进行无订单进货，根据业务管理流程，允许无订单进货的供应商可通过此功能进行进货入库。

2518 特殊直接进货

功能路径：【25 进货】→【2518 特殊直接进货】

操作步骤如下：

1【新增】→2【选择供应商】→3【输入送货单号、送货日期】→4【新增明细】→5【选择商品确认数量并插入】→6【保存】→7【提交审核单据】



单据维护

*门店:

*供应商: 001258-光明乳

*送货单号: 20201204001

*送货日期: 2020-12-04

进货单号:

新增明细

修改明细

删除明细

查看明细

保存

取消

序号	商品编码	商品名称	条码	规格	箱数	数量	含税金额	包装数量
1	0101135001	光明全脂奶粉400G	6901209598067	400g	4.00	4.00	132.00	1.00

1

4.00

4.00

132.00

第 0 页,共 0 页

没有数据



2518 特殊直接进货

*门店:

供应商:

送货日期:

送货单号:

申请单号:

状态:

创建日期从:

创建日期到:

修改日期从:

修改日期到:

查询

重置

新增

修改

查看

提交

作废

初审

审批

审核

申请单号	状态	表单编号	门店编号	门店名称	供应商编码	供应商名称	送货单号	送货日期	进货单号
201203343565082801...	3- 审批通过	1861			080952	杭州味全食品有限...	00347411	2020-12-03	G2012030000...
201130333245232731...	3- 审批通过	1861			080952	杭州味全食品有限...	77193201	2020-11-30	G2011300000...
201129328962130492...	3- 审批通过	1861			080952	杭州味全食品有限...	00346470	2020-11-29	G2011290000...
201129328956093882...	3- 审批通过	1861			082404	上海蒙牛乳业有限...	97757712	2020-11-29	G2011290000...
201129328954602010...	3- 审批通过	1861			082404	上海蒙牛乳业有限...	97757719	2020-11-29	G2011290000...
201129328953086021...	3- 审批通过	1861			082404	上海蒙牛乳业有限...	97757717	2020-11-29	G2011290000...
201126318842550135...	3- 审批通过	1861			080952	杭州味全食品有限...	00346441	2020-11-26	G2011260001...
201125315195610314...	3- 审批通过	1861			080952	杭州味全食品有限...	00346417	2020-11-25	G2011250002...

【温馨提示】：

- » 第4步录入商品时，可以直接通过页面下方红色字体“商品编码”框里录入10位的商品编码，也可以通过页面上方的“查询”按钮查询到商品后再选择商品进行录入；
- » 第5步插入商品时，可直接使用键盘上的“Enter键”，也可以使用页面上的“插入”按钮；

ISCS_2540 赠品进货

最后更新：2021年2月25日
责任编辑：周丹

1. 模块简介

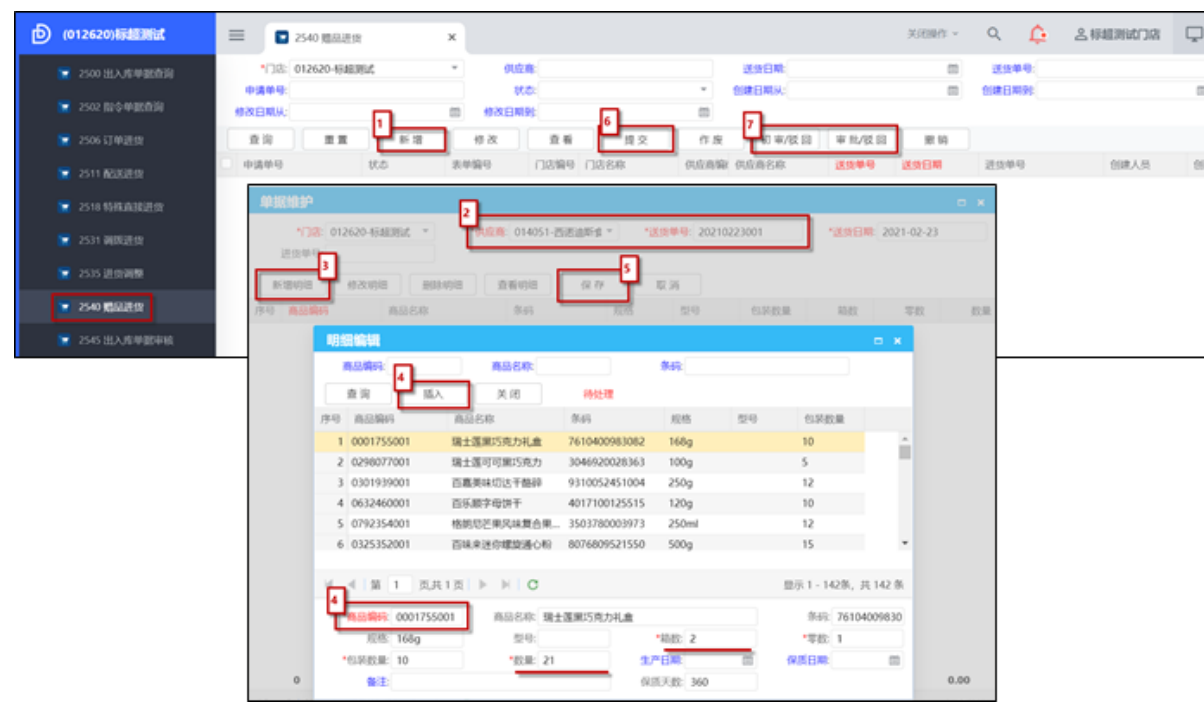
赠品进货用于商品的赠品进货入库，通过赠品进货功能做入库的商品只增加商品库存数量，不增加商品金额，从而降低商品成本价，增高毛利。

2540 赠品进货

功能路径：【25 进货】→【2540赠品进货】

操作步骤如下：

1【新增】→2【选择供应商、录入送货单号】→3【新增明细】→4【录入商品编码及数量并插入】→5【保存】→6【提交】→7【初审、审批】



【温馨提示】：

- » 第4步录入商品时，可以直接通过页面下方红色字体“商品编码”框里录入10位的商品编码，也可以通过页面上方的“查询”按钮查询到商品后再选择商品进行录入；
- » 第4步录入商品数量时，数量=条数*包装数据+零数；
- » 第4步插入商品时，可直接使用键盘上的“Enter键”，也可以使用页面上的“插入”按钮；
- » 第7步初审和审批都有驳回功能，若提交的数据需修改，可在点击初审或审批按钮后，输入驳回原因，并选择“驳回”按钮，待数据修正后重新提交审批；
- » 第7步审批完成后，库存数量增加；

撤销

- » 如已审批完成，发现数据有误，可点击 撤销 按钮，系统将作废此单，并扣减单据内的库存数量；

ISCS_2545 出入库单据审核

最后更新：2021年2月25日
责任编辑：周丹

1. 模块简介

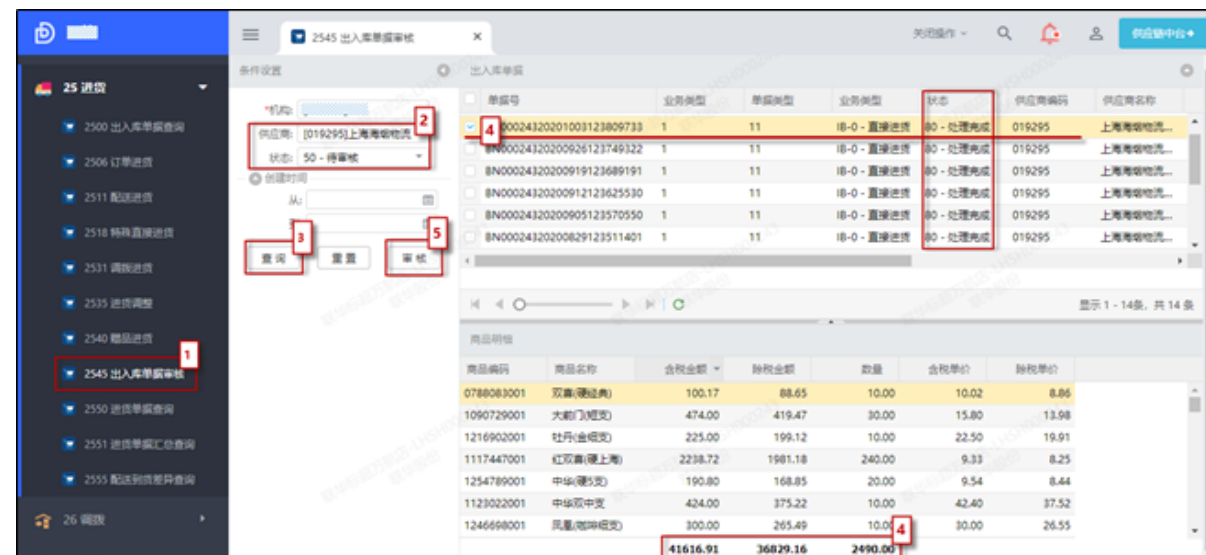
出入库单据审核模块用于香烟进货单审核，海烟发货后将发货单传送到系统中，门店收到实物烟之后通过【2545出入库单据审核】功能做入库确认，库存即可增加。

2545 出入库单据审核

功能路径：【25 进货】→【2545 出入库单据审核】

操作步骤如下：

1【打开出入库单据审核】→2【选择供应商“019295”和状态“待审核”】→3【查询】→4【核对进货单商品数量及金额】→5【审核】。



【温馨提示】：

- » 香烟采用信誉收货制度，不可修改入库品类和入库数量，如有收货差异，请直接联系海烟处理；
- » 点击审核之后，单据状态变为“处理完成”，此时库存已增加，具体库存数量可以通过【4066供应商库存状况】进行查询；

【查询条件说明】：

- » 供应商：海烟的供应商编码为019295；
- » 状态：选择“50 待审核”；
- » 创建时间：是指发货单的创建日期，以周三到烟的时间为例：本周三实物香烟到货，这里的查询日期则设置为“上周四至收货当天”；

ISCS_2550 进货单据查询

最后更新：2021年2月25日
责任编辑：周丹

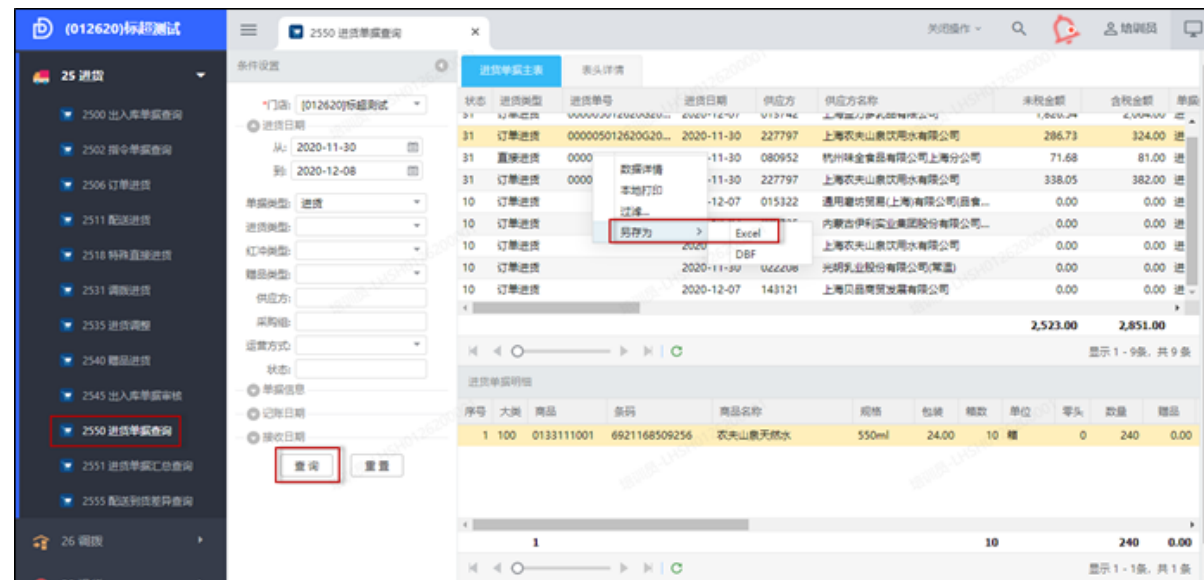
1. 模块简介

进货单据查询用于查询营运过程中产生的不同类型的进货单，可根据单据类型、进货类型、红冲类型、赠品类型、供应方、单据编号、日期等条件进行查询。

2550 进货单据查询

功能路径：【25 进货】→【2550 进货单据查询】

打开2550进货单据查询功能，设备好查询条件并点击查询。



【温馨提示】：

» 如需导出查询结果，可在结果区域鼠标右击选择“另存为”→“Excel”；

【查询条件说明】：

- » 单据类型：分为进货、退货、扣补价；
- » 进货类型：分为直接进货、订单进货、调拨进货、配送进货、赠品进货；
- » 红冲类型：分为正常、数量红冲、金额红冲、补差-补、补差-扣；
- » 赠品类型：分为正常、赠品；
- » 单据信息：分别可通过“订单号”“送货单”“进货单”“红冲单”“导入单”“进货ID”等单据模糊查询；

ISCS_2551 进货单据汇总查询

最后更新：2021年2月25日
责任编辑：周丹

1. 模块简介

进货单据查询用于查询营运过程中产生的不同类型的进货单，可根据单据类型、进货类型、红冲类型、赠品类型、供应方、单据编号、日期等条件进行查询。

2551 进货单据汇总查询

功能路径：【25 进货】→【2551进货单据汇总查询】

打开2551进货单据汇总查询功能，设置好查询条件并点击查询，查询结果将分别以单品明细，按商品汇总、按大类汇总、按采购组汇总、按供应机构汇总的形式将结果展示出来。查询结果页面如下：

- 单品明细页面：

2551 进货单据汇总查询

条件设置

门店: [012620]标超测试

单据类型:

进货类型:

红冲类型:

赠品类型:

采购组:

运费方式:

商品(%):

供应方(%):

单据日期: 从: 2020-11-01 到: 2020-12-09

记账日期: 从: 到:

单品明细

按商品汇总

按大类汇总

按采购组汇总

按供应机构汇总

商品编码	商品名称	规格	进货单号	进货单ID	序号	数量	验货数量	差异数量	税率	含税
0001415001	伊利安慕斯希腊酸奶	205g	00000501...	000005012620G20...	1	12.00	0.00	12.00	13%	
0001520001	蒙牛酸牛奶	250g	00000501...	2011233079974731...	1	2.00	0.00	2.00	13%	
0001520001	蒙牛酸牛奶	250g	00000501...	000005012620G20...	1	24.00	0.00	24.00	13%	
0005812001	东方树叶乌龙茶饮料	500ml	00000501...	2011233069130483...	1	750.00	0.00	750.00	13%	
0005812001	东方树叶乌龙茶饮料	500ml	00000501...	2011233075848292...	2	15.00	0.00	15.00	13%	
0005812001	东方树叶乌龙茶饮料	500ml	00000501...	000005012620G20...	2	75.00	75.00	0.00	13%	
0005812001	东方树叶乌龙茶饮料	500ml	00000501...	2011202964889609...	1	30.00	0.00	30.00	13%	
0005815001	东方树叶绿茶饮料	500ml	00000501...	2011202964889609...	2	30.00	0.00	30.00	13%	
0005815001	东方树叶绿茶饮料	500ml	00000501...	2011233075848292...	3	15.00	0.00	15.00	13%	
0005815001	东方树叶绿茶饮料	500ml	00000501...	000005012620G20...	3	15.00	15.00	0.00	13%	
0013604001	曼可顿全麦面包	210g	00000501...	2011233069284511...	1	1.00	0.00	1.00	13%	
0013604001	曼可顿全麦面包	210g	00000501...	2011233078397835...	1	12.00	0.00	12.00	13%	
0013775001	曼可顿全麦面包	200g	00000501...	2011233076601651...	1	2.00	0.00	2.00	13%	
0013775001	曼可顿全麦面包	200g	00000501...	2011233069284511...	2	1.00	0.00	1.00	13%	
0013775001	曼可顿全麦面包	200g	00000501...	2011233078397835...	2	12.00	0.00	12.00	13%	
0036281001	桃李轻乳蛋糕	90g	00000501...	2011233068573386...	3	1.00	0.00	1.00	13%	
0036281001	桃李轻乳蛋糕	90g	00000501...	2011213015731656...	1	10.00	0.00	10.00	13%	
0036281001	桃李轻乳蛋糕	90g	00000501...	2011233078226030...	1	1.00	0.00	1.00	13%	
						14,427.00	1,854.00	12,573.00		

显示 1 - 105 条, 共 105 条

- 【温馨提示】：
- » 单品明细按指定的查询条件将商品在每个批次的进货记录展示出来；
 - » 如需导出查询结果，可在结果展示区域内右击鼠标，选择“另存为”→“Excel”；

- 【字段说明】：
- » 序号：指商品在收货批次中收入的第几个商品，如上图0001520001商品的2个序号都是1，说明这个商品分别在2张进货单里收货里都是第1个收入的；
 - » 数量：指要货数量；
 - » 验货数量：实收数量；
 - » 差异数量：数量-验货数量

- 按商品汇总页面:

三

2551 进货单据汇总查询

×

关联操作

🔍

🔴

👤 培训员

🖨

条件设置

*门店: [012620]标准测试

单据类型:

进货类型:

红冲类型:

赠品类型:

采购组:

运费方式:

商品(%):

供应商(%):

单据

进货单(%):

退货单(%):

订单(%):

单据日期

从: 2020-11-01

到: 2020-12-09

记账日期

从:

到:

查询

重置

单据明细	按商品汇总	按大类汇总	按采购组汇总	按供应机构汇总					
商品编码	商品名称	规格	条码	数量	验收数量	差异数量	未税总金额	含税总金额	
0001415001	伊利安慕斯希腊酸奶	205g	6907992512570	12.00	0.00	12.00	53.10	64.11	
0001520001	蒙牛椰果味冠益乳	250g	6934665082054	26.00	0.00	26.00	172.11	191.11	
0005812001	东方树叶乌龙茶饮料	500ml	6921168558032	870.00	75.00	795.00	3,026.12	3,411.12	
0005815001	东方树叶绿茶饮料	500ml	6921168558018	60.00	15.00	45.00	208.84	233.84	
0013604001	曼可莉高黄软餐包	210g	6921434126545	13.00	0.00	13.00	63.28	76.28	
0013775001	曼可莉金麦超酥面包	200g	6921434126309	15.00	0.00	15.00	65.44	77.44	
0036281001	桃李纯乳酪蛋糕	90g	6926417705182	25.00	0.00	25.00	100.57	115.57	
0036296001	桃李日式花生味三味蛋糕	95g	6926417705137	4.00	0.00	4.00	16.56	19.56	
0040156001	养乐多活菌型乳酸菌饮品	100ml*5	6940211889602	416.00	0.00	416.00	3,799.20	4,294.20	
0042877001	光明优倍高品质鲜奶	950ml	6901209200182	6.00	0.00	6.00	110.37	126.37	
0046075001	清美豆制品	散装	0000000460750	1.00	0.00	1.00	3.21	3.71	
0051028001	光明牌型牛奶	980ml	6901209302107	31.00	0.00	31.00	-876.75	-955.75	
0051029001	光明鲜奶500ML	500ml	6901209302503	5.00	0.00	5.00	34.17	39.17	
0085533001	黑糖核桃蛋糕	75g	6921434126125	1.00	0.00	1.00	3.10	3.60	
0085619001	曼可莉强化营养面包	350g	6921434123445	1.00	0.00	1.00	4.05	4.55	
0097282001	味全乳酸菌组合装	435ml*2	6932571070073	9.00	0.00	9.00	79.65	91.65	
0114666001	桃李大理石蛋糕	100g	6926417700484	7.00	0.00	7.00	24.44	28.44	
0114667001	桃李营养肉松包	90g	6926417700408	8.00	0.00	8.00	17.59	20.59	
46				14,427.00	1,854.00	12,573.00	44,108.43	49,870.43	

显示 1 - 46条, 共 46 条

【温馨提示】：

- » 按商品汇总是将满足指定查询条件的商品按单品累加进货数量，可清楚的看出验货数量及差异数量；
- » 如需导出查询结果，可在结果展示区域内右击鼠标，选择“另存为”→“Excel”；

- 按大类汇总页面:

三

2551 进货单据汇总查询

关闭操作

🔍

🔔

👤 培训员

条件设置

*门店: [012620]商超测试

单据类型:

进货类型:

红冲类型:

赠品类型:

采购组:

运营方式:

商品(%):

从:

到:

查询

重置

单品种	按商品汇总	按大类汇总	按采购组汇总	按供应机构汇总	大类编码	大类名称	供应机构数	进库单数	品项数	数量	验货数量	差异数量	含税总金额	未税总金额
100	饮料	2	21	8	13,720.00	1,854.00	11,866.00	44,691.17	39,549.80					
105	日配	7	37	26	617.00	0.00	617.00	4,769.66	4,195.91					
601	豆制品	1	1	1	1.00	0.00	1.00	3.50	3.21					
602	熟食	1	1	1	1.00	0.00	1.00	0.10	0.09					
607	烘焙	2	10	10	88.00	0.00	88.00	406.16	359.42					
										14,427.00	1,854.00	12,573.00	49,870.59	44,108.43

14,427.00

1,854.00

12,573.00

49,870.59

44,108.43

14,427.00

1,854.00

12,573.00

49,870.59

44,108.43

显示 1 - 5 条, 共 5 条

【温馨提示】：

- 按采购组汇总页面:

条件设置

*门店: [012620]标超测试

单据类型:

进货类型:

红冲类型:

赠品类型:

采购组:

运费方式:

商品(%):

供应商(%):

记账日期

从:

到:

查询

重置

2551 进货单据汇总查询

关闭操作

培训员

单明组

按商品汇总

按大类汇总

按采购组汇总

按供应机构汇总

采购组编码	采购组名称	供应机构数	进库单数	品项数	数量	验货数量	差异数量	含税总金额	未税总金额	含税差
701	生鲜日配	1	1	1	1.00	0.00	1.00	3.50	3.21	3.21
702	熟食	1	1	1	1.00	0.00	1.00	0.10	0.09	0.09
707	烘焙	2	10	10	88.00	0.00	88.00	406.16	359.42	406.16
811	烟酒饮料	2	21	8	13,720.00	1,854.00	11,866.00	44,691.17	39,549.80	41,865.17
831	日配	6	36	25	607.00	0.00	607.00	4,450.66	3,913.61	4,450.66
8715	进口日配	1	1	1	10.00	0.00	10.00	319.00	282.30	319.00
					14,427.00	1,854.00	12,573.00	49,870.59	44,108.43	47,041.59

显示 1 - 6条, 共 6条

【温馨提示】：

» 按采购组汇总是将满足指定查询条件的商品按采购分别展示，具体可看到哪个采购组有几家供应机构供货及进库单数、数量等；

• 按供应机构汇总页面：

条件设置

*门店: [012620]标超测试

单据类型:

进货类型:

红冲类型:

赠品类型:

采购组:

运费方式:

商品(%):

供应商(%):

单据

进库单(%):

送货单(%):

订单(%):

记账日期

从:

到:

查询

重置

2551 进货单据汇总查询

关闭操作

培训员

单明组

按商品汇总

按大类汇总

按采购组汇总

按供应机构汇总

供应方	供应方名称	进库机构数	进库单数	品项数	数量	验货数量	差异数量	含税总金额
000777	上海桃李食品有限公司	1	7	6	58.00	0.00	58.00	252.62
001258	光明乳业股份有限公司	1	16	9	87.00	0.00	87.00	-597.38
009725	内蒙古伊利实业集团股份有限公司...	1	1	1	12.00	0.00	12.00	60.00
013742	上海益力多乳品有限公司	1	5	1	416.00	0.00	416.00	4,293.12
025615	曼可顿(上海)实业有限公司(生鲜)	1	3	4	30.00	0.00	30.00	153.54
034720	达能乳业(上海)有限公司-蒙牛乳	1	1	1	24.00	0.00	24.00	179.52
080952	杭州味全食品有限公司上海分公司	1	12	12	64.00	0.00	64.00	483.78
082404	上海蒙牛乳业有限公司	1	1	2	4.00	0.00	4.00	31.62
084125	上海清美绿色食品(集团)有限公司(...	1	1	1	1.00	0.00	1.00	3.50
141476	上海山林食品有限公司(标超联营)	1	1	1	1.00	0.00	1.00	0.10
143121	上海贝品商贸发展有限公司	1	1	1	10.00	0.00	10.00	319.00
200757	上海雀巢饮用水有限公司	1	1	1	48.00	0.00	48.00	69.60
227797	上海农夫山泉饮用水有限公司	1	20	7	13,672.00	1,854.00	11,818.00	44,621.57
					14,427.00	1,854.00	12,573.00	49,870.59

显示 1 - 13条, 共 13条

【温馨提示】：

» 供应机构分为：调拨门店、直送供应商、配送仓库；

» 按供应机构汇总查询到的是按指定查询条件下，供应机构的进库单数、品项数及数量等；

ISCS_2555 配送到货差异查询

最后更新：2021年2月25日
责任编辑：周丹

1. 模块简介

配送到货差异查询用于查询仓库对门店的到货差异情况，可以分别查询到常温仓库和生鲜仓库的到货缺货情况和到货错误情况。

2555 配送到货差异查询

功能路径：【25 进货】→【2555配送到货差异查询】

打开2555配送到货差异查询功能，设置好查询条件并点击查询，查询结果将分别以到货缺货和到货错误的形式将结果展示出来。查询结果页面如下：

- 到货缺货页面：

2555 配送到货差异查询

关闭操作

条件设置

门店:

商品(%):

仓库(%):

仅差异:

单据日期
从: 2020-12-09
到: 2020-12-10

记得日期
从:
到:

查询 重置

到货缺货

到货错误

电脑配送单信息

应到		实到						仓库	仓库名称	单据
商品编码	商品名称	配送数量	配送金额	实到数量	含税进价	实到金额	缺货金额	到货日期	缺货数量	
0001747001	大薯	3.00	10.98	0.00	3.66	0.00	-10.98	2020-12-09	-3.00	9888 江桥生鲜配送中心 (线... 1
0054006001	佳沛绿果猕猴桃	36.00	121.68	0.00	3.38	0.00	-121.68	2020-12-09	-36.00	9888 江桥生鲜配送中心 (线... 1
0054534001	基地库尔勒香梨	7.00	82.25	0.00	11.75	0.00	-82.25	2020-12-09	-7.00	9888 江桥生鲜配送中心 (线... 1
0103572001	散统大甜头	5.00	39.15	0.00	7.83	0.00	-39.15	2020-12-09	-5.00	9888 江桥生鲜配送中心 (线... 1
0165009001	烟台苹果	2.00	4.10	0.00	2.05	0.00	-4.10	2020-12-09	-2.00	9888 江桥生鲜配送中心 (线... 1
0192838001	基地皇冠梨	13.50	168.75	0.00	12.50	0.00	-168.75	2020-12-09	-13.50	9888 江桥生鲜配送中心 (线... 1
0275371001	香花猕猴桃	20.00	90.00	0.00	4.50	0.00	-90.00	2020-12-09	-20.00	9888 江桥生鲜配送中心 (线... 1
0323377001	扎巴青梨	8.00	19.84	0.00	2.48	0.00	-19.84	2020-12-09	-8.00	9888 江桥生鲜配送中心 (线... 1
0369125001	佳农红富士	13.00	178.75	0.00	13.75	0.00	-178.75	2020-12-09	-13.00	9888 江桥生鲜配送中心 (线... 1
0477226001	灰蒜	5.00	34.10	0.00	6.82	0.00	-34.10	2020-12-09	-5.00	9888 江桥生鲜配送中心 (线... 1
0484528001	红洋葱	14.00	38.78	0.00	2.77	0.00	-38.78	2020-12-09	-14.00	9888 江桥生鲜配送中心 (线... 1
0507799001	黑标新富士	17.80	331.61	0.00	18.63	0.00	-331.61	2020-12-09	-17.80	9888 江桥生鲜配送中心 (线... 1
0880669001	烟台苹果	2.00	4.10	0.00	2.05	0.00	-4.10	2020-12-09	-2.00	9888 江桥生鲜配送中心 (线... 1
1200819001	山林风牛肉	30.00	645.00	0.00	21.50	0.00	-645.00	2020-12-09	-30.00	9888 江桥生鲜配送中心 (线... 1
1341673001	联华蛋饺	20.00	184.00	0.00	9.20	0.00	-184.00	2020-12-09	-20.00	9888 江桥生鲜配送中心 (线... 1
0275468001	香花猕猴桃	10.00	45.00	0.00	4.50	0.00	-45.00	2020-12-09	-10.00	9888 江桥生鲜配送中心 (线... 1
				839.10	7,184.66	0.00	0.00	-7,184.66	-839.10	

显示 1 - 107 条, 共 107 条

【温馨提示】：

- 收货完成后有数量差异的商品可通过“到货缺货”页面查询；
- 如需导出查询结果，可在结果展示区域内右击鼠标，选择“另存为”→“Excel”；

- 到货错误页面：

2555 配送到货差异查询

到店缺货 到货确认

门店:

商品(%):

仓库(%):

仪器号:

单据日期: 从: 2020-12-09 到: 2020-12-10

记账日期: 从: 到:

查询 重置

1.配送单信息

应到				粘贴信息				实到				仓库	
商品编码	商品名称	配送数量	配送金额	门店编码	门店名称	商品编码	商品名称	实到数量	含税进价	实到金额	缺货金额	到货日期	缺货数量
001747001	大葱	3.00	10.98					0.00	3.66	0.00	-10.98	2020-...	-3.00 9888
054006001	佳沛绿果猕猴桃	36.00	121.68					0.00	3.38	0.00	-121.68	2020-...	-36.00 9888
054534001	基地率尔勒香梨	7.00	82.25					0.00	11.75	0.00	-82.25	2020-...	-7.00 9888
103572001	歌顿大野头	5.00	39.15					0.00	7.83	0.00	-39.15	2020-...	-5.00 9888
165009001	塔名豌豆	2.00	4.10					0.00	2.05	0.00	-4.10	2020-...	-2.00 9888
192838001	基地皇冠梨	13.50	168.75					0.00	12.50	0.00	-168.75	2020-...	-13.50 9888
275371001	杏花楼老庄馒头	20.00	90.00					0.00	4.50	0.00	-90.00	2020-...	-20.00 9888
323377001	扎肥青笋	8.00	19.84					0.00	2.48	0.00	-19.84	2020-...	-8.00 9888
369125001	佳农红富士	13.00	178.75					0.00	13.75	0.00	-178.75	2020-...	-13.00 9888
477226001	茨菇	5.00	34.10					0.00	6.82	0.00	-34.10	2020-...	-5.00 9888
484528001	红洋葱	14.00	38.78					0.00	2.77	0.00	-38.78	2020-...	-14.00 9888
507799001	黑松鲜香土堡	17.80	331.61					0.00	18.63	0.00	-331.61	2020-...	-17.80 9888
880669001	塔名豆腐王	2.00	4.10					0.00	2.05	0.00	-4.10	2020-...	-2.00 9888
200819001	山林风牛肉	30.00	645.00					0.00	21.50	0.00	-645.00	2020-...	-30.00 9888
341673001	联华西溪鲜鸡...	20.00	184.00					0.00	9.20	0.00	-184.00	2020-...	-20.00 9888
275468001	杏花楼刀切馒头	10.00	45.00					0.00	4.50	0.00	-45.00	2020-...	-10.00 9888
		839.10	7,184.66					0.00		0.00	-7,184.66		-839.10

显示 1 - 107 条, 20 个数据

【温馨提示】：

- » 到货错误的的数据包含缺少及错到的商品；
- » 错到的商品需门店收货时通过系统记录后才会有相关信息；
- » 如需导出查询结果，可在结果展示区域内右击鼠标，选择“另存为”→“Excel”；

ISCS_2560 联营进货V2

最后更新：2021年2月25日
责任编辑：周丹

1. 模块简介

联营进货仅用于营联商品进货入库，根据其营运特性，联营商品进货均由厂商根据销售情况自主安排，当有货物送到门店时，通过【2560 联营进货】做入库即可增加库存。

2560 联营进货

功能路径：【25 进货】→【2560 联营进货】

操作步骤如下：

1【新增】→2【选择供应商、输入送货单号、送货日期】→3【新增明细】→4【保存并提交审核单据】



【温馨提示】：

- » 联营进货只能入库联营商品，由于经营方式是维护在商品层面的，所以第2步选择供应商时，可以看到全量的供应商，但是商品录入时只能录入联营商品。如果选择了经销的供应商，增加商品时系统会提示“未找到商品”；
- » 第3步添加商品明细有3种方式，其中“批量引入”操作最为便捷，无需录入商品，系统将根据指定的供应商带出供应商的商品信息，选择商品后修改“数量”即可；“新增明细”和“鼠标右击新增空白记录”都需要手工录入商品，录入的商品必须是指定供应商下的商品；
- » 第4步中的“审批”操作完成，库存增加；

ISCS_2563 预检录入V2

最后更新：2021年2月25日
责任编辑：周丹

1. 模块简介

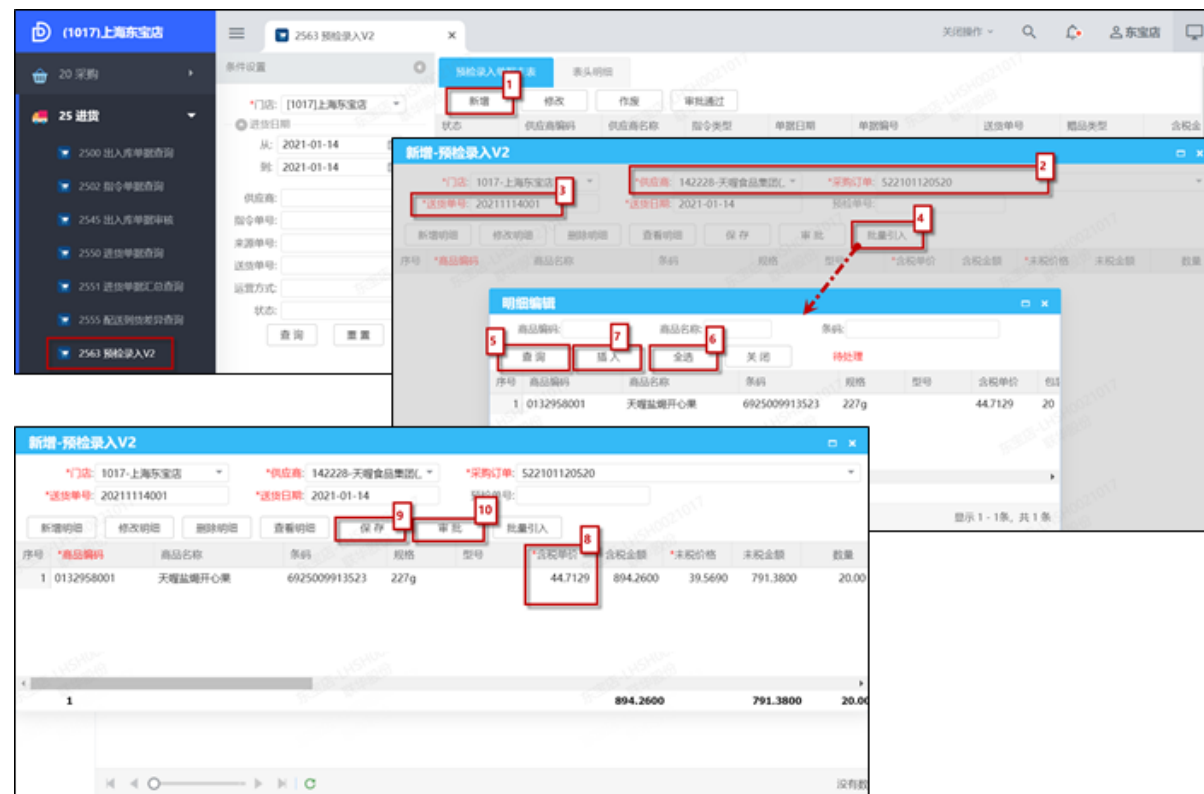
预检录入功能用于直送供应商的收货预检，主要核对送货价格与要货价格是否一致，预检时商品价格可以修改，修改的价格不可高于订单要货价格。

2563 预检录入

功能路径：【25 进货】→【2563 预检录入】

操作步骤如下：

1【新增】→2【选择供应商、采购订单】→3【输入送货单号、送货日期】→4【批量引入】→5【查询】→6【全选】→7【插入】→8【核对价格】→9【保存】→10【审批】



【温馨提示】：

- 只有审批通过的预检单才可通过【2565 按订单进货】模块做入库；
- 第4步添加商品也可以通过【新增明细】或鼠标右击手工录入商品，录入的商品只能是所选订单内的商品；输入10位商品编码后，系统将自动将商品信息带出，修改“含税单价”即可。操作页面如下图：

● 新增明细页面：

新增-预检录入V2

*门店: 1017-上海东宝店

*供应商: 142228-天喔食品集团

*采购订单: 522101140156

*送货单号: 20210114

*送货日期: 2021-01-14

预检单号:

新增明细

修改明细

删除明细

查看明细

保存

审批

批量引入

序号	*商品编码	商品名称	条码	规格	型号	*含税单价	含税金额	*未税价格	未税金额	数量
----	-------	------	----	----	----	-------	------	-------	------	----

明细编辑

录入10位商品编码

*商品编码:

商品名称:

规格:

*数量:

*含税金额:

条码:

*未税价格:

*未税金额:

*含税单价:

生产日期:

保质期:

备注:

赠品数量:

最后进价:

正常售价:

最低数量:

最高数量:

最低含税价格:

最高含税价格:

订单ID:

订单号:

保质期天数:

最低未税价格:

最高未税价格:

*包装数量:

*箱数:

*零数:

插入

关闭

待处理

- 鼠标右击增加空记录

新增-预检录入V2

*门店: 1017-上海东宝店

*供应商: 142228-天喔食品集团

*采购订单: 522101140156

*送货单号: 20210114

*送货日期: 2021-01-14

预检单号:

新增明细

修改明细

删除明细

查看明细

保存

审批

批量引入

序号	*商品编码	商品名称	条码	规格	型号	*含税单价	含税金额	*未税价格	未税金额	数量
1	0880642001	天喔Q猪猪肉脯	6925009907546	138g		28.0000	672.0000	24.7800	594.7200	24.00

新增空记录

鼠标右击, 点击新增空记录

1

672.0000

594.7200

24.00

ISCS_2565 按订单进货V2

最后更新：2021年2月25日
责任编辑：周丹

1. 模块简介

按订单进货用于直送供应商进货，所有通过【按订单进货】功能入库的订单据必须先完成预检录入，收货时不可超范围收货，也不可超数量收货。

2565 按订单进货

功能路径：【25 进货】→【2565 按单进货】

操作步骤如下：

1【新增】→2【选择供应商】→3【选择订单号】→4【输入送货单号、送货日期】→5【新增明细】→6【修改实际到货数量】→7【保存】→8【审批】→9【打印】→10【打印】

The screenshot displays the '新增-预检录入V2' (New - Pre-check Entry V2) form in the ISCS_2565 按订单进货V2 system. The form is divided into several sections with numbered callouts (1-10) indicating the workflow steps:

- 1: '新增' (New) button in the top navigation bar.
- 2: '供应商' (Supplier) dropdown menu.
- 3: '订单号' (Order No.) dropdown menu.
- 4: '送货单号' (Delivery No.) and '送货日期' (Delivery Date) input fields.
- 5: '新增明细' (Add Details) button.
- 6: '数量' (Quantity) column in the details table.
- 7: '保存' (Save) button.
- 8: '审批' (Approval) button.
- 9: '打印' (Print) button in the bottom left.
- 10: '打印' (Print) button in the bottom right.

The details table shows the following data:

序号	商品名称	条码	规格	型号	含税单价	含税金额	未税价格	未税金额	数量
1	9111262001	80000000000000000000	80000000000000000000	80000000000000000000	80000000000000000000	80000000000000000000	80000000000000000000	80000000000000000000	80000000000000000000
2	9111264001	80000000000000000000	80000000000000000000	80000000000000000000	80000000000000000000	80000000000000000000	80000000000000000000	80000000000000000000	80000000000000000000

The printed '联华股份入库单' (Lianhua Shares Warehouse Receipt) includes the following information:

- 状态: 31-入库-处理完成
- 编号: 000000001017021010000502
- 联华股份入库单 财务联
- 门店: (1017)上海东宝店
- 采购组: (##)##
- 厂商: (206901)上海三明泰格信息技术有限公司
- 单据日期: 2021-01-01 00:00:00
- 确认日期: 2021-01-01 10:50:29
- 进货类型: 按订单进货
- 单据类型: 正常
- 订货单号: 8001744
- 送货单号: 8001744
- 原送货单号:
- 厂商联系人: 张亨康
- 厂商联系电话: 02156381751
- 含税总金额: 1,480.00
- 未税总金额: 1,309.74

The table below shows the items received:

序号	条码	商品编号	商品名称	规格	包装	箱数	单位	零数	数量	含税单价	含税金额	未税单价	未税金额		
1	2891112620013	9000	9111262001	80000000000000000000	420*297mm*16	15.0	包	0.000	15.000	0.07,0000	555.0000	32.7434	491.1500		
2	2891112640011	9000	9111264001	80000000000000000000	145*106mm*100	50.0	包	0.000	50.000	0.038,0000	925.0000	16.3717	818.5900		
共2种商品															
总计:										65.0	0.000	65.000	0	1,480.0000	1,309.7400

验货员: _____ 操作员: System 收货部: _____ 供应商: _____
附联部: _____ 部门: _____ 部门员工: _____ 所需证类: _____
注: 若供应商对收货数量有异议, 将以此验收单为准。

【温馨提示】：

- » 第3步采购订单选择，只有完成预检的订单号才可选择；
- » 直送供应商商品入库数量可通过第6步修改。修改的数量不可高于订单要货数量；
- » 第5步添加商品明细有3种方式，其中“批量引入”操作最为便捷，无需录入商品，系统将根据选择的采购订单号将商品全部带引出来：“新增明细”和“鼠标右击新增空白记录”都需要手工录入商品，录入的商品必须是采购订单内的；
- » 第8步操作完成，库存增加；
- » 第9步点击打印按钮，入库单打印预览页面为PDF格式，操作电脑需安装Adobe Reader才可正常预览；
- » 第10步打印入库单，入库单一式两份，第一联为财务联，第二联为供应商联，此入库凭证将作为供应商的结算凭证；

ISCS_2570 配送进货V2

最后更新：2021年2月25日
责任编辑：周丹

1. 模块简介

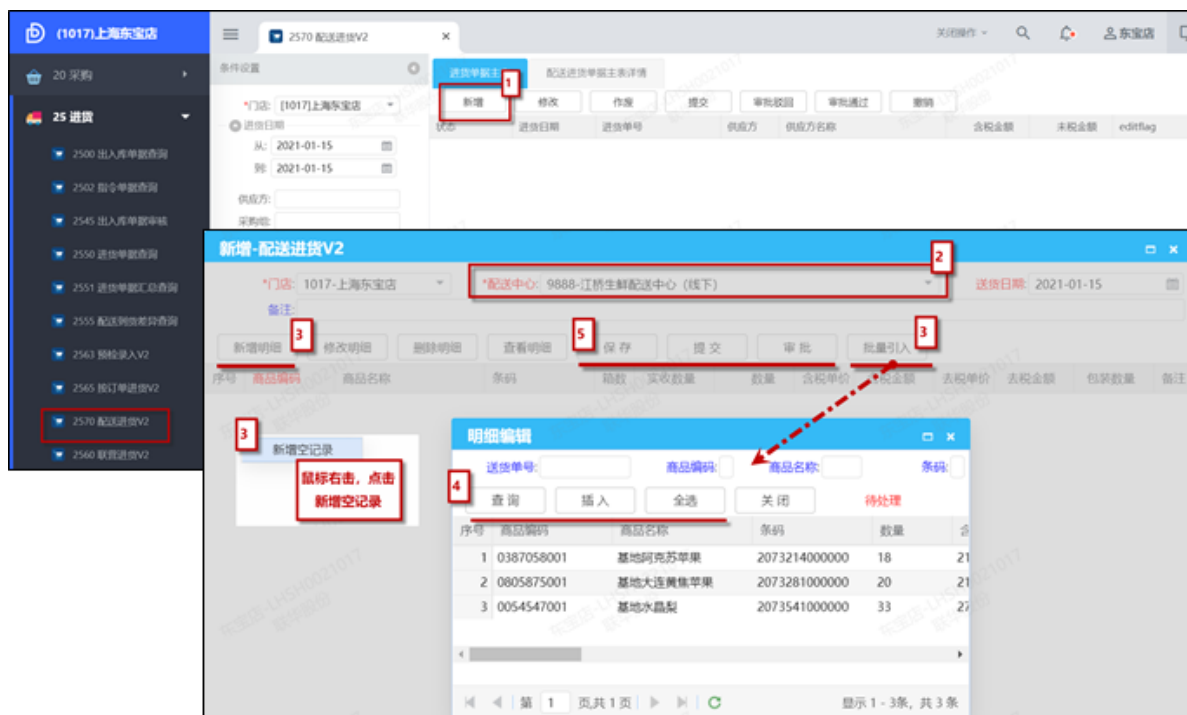
仓库配送的商品，大仓发货后产生的配送指令单会传输至平台，门店在收到货物后通过【2570 配送进货】即可做入库确认。

2570 配送进货

功能路径：【25 进货】→【2570 配送进货】

操作步骤如下：

【1】新增→【2】选择供应商→【3】输入送货单号、送货日期→【4】新增明细→【5】全选并插入→【6】保存→【7】提交审核单据



【温馨提示】：

- » 第3步添加商品明细有3种方式，其中“批量引入”操作最为便捷，无需录入商品，系统将根据送货日期将商品全部带引出来；“新增明细”和“鼠标右击新增空白记录”都需要手工录入商品，录入的商品必须在指定发货日期内；
- » 第5步中的“审批”操作完成，库存增加；
- » 由于配送进行采用信誉收货制度，即入库数量等于仓库发货数量，所以无法通过平台修改实际到货数量，如果点货时发现数量不足的情况，需要联系仓库人员，由他们补货或是在平台上发起负向金额的红冲单，如发起了红冲单，红冲单可以通过【2550进货单据查询】/【2500出入库单据查询】进行查询；

26 调拨

ISCS_2605 调入申请

最后更新：2021年2月25日
责任编辑：曹晓凤

1. 模块简介

调入申请功能可于门店之间的商品库存流转，调入门店和调出门店都可以发出申请。

2605 调入申请

功能路径：【26 调拨】→【2605 调入申请】

调入申请作业流程：

调入店库存增加
调出店库存减少

【调入店做调入申请】→【调出店做调出审核】→

操作步骤如下：

1【新增】→2【选择调出店】→3【输入调拨日期】→4【选择调拨原因】→5【新增明细】→6【选择商品】→7【确认商品数量】
→8【插入】→9【保存】→10【选中单据后提交】→11【初审】→12【审核】

ISCS_2605 调入申请

15 零售

20 采购

25 进货

26 调拨

2605 调入申请

2606 调出申请

2607 调入审核

2608 调出审核

门店: 012620-标超测试

调出店: 012620-标超测试

调拨日期: 2020-12-05

申请单号: 2605

创建日期: 2020-12-05

修改日期: 2020-12-05

1 新建

2 修改

3 提交

4 作废

5 初审

6 审批

7 驳回

8 审核

9 审核

10 审核

11 审核

12 审核

13 审核

14 审核

15 审核

16 审核

17 审核

18 审核

19 审核

20 审核

21 审核

22 审核

23 审核

24 审核

25 审核

26 审核

27 审核

28 审核

29 审核

30 审核

31 审核

32 审核

33 审核

34 审核

35 审核

36 审核

37 审核

38 审核

39 审核

40 审核

41 审核

42 审核

43 审核

44 审核

45 审核

46 审核

47 审核

48 审核

49 审核

50 审核

51 审核

52 审核

53 审核

54 审核

55 审核

56 审核

57 审核

58 审核

59 审核

60 审核

61 审核

62 审核

63 审核

64 审核

65 审核

66 审核

67 审核

68 审核

69 审核

70 审核

71 审核

72 审核

73 审核

74 审核

75 审核

76 审核

77 审核

78 审核

79 审核

80 审核

81 审核

82 审核

83 审核

84 审核

85 审核

86 审核

87 审核

88 审核

89 审核

90 审核

91 审核

92 审核

93 审核

94 审核

95 审核

96 审核

97 审核

98 审核

99 审核

100 审核

101 审核

102 审核

103 审核

104 审核

105 审核

106 审核

107 审核

108 审核

109 审核

110 审核

111 审核

112 审核

113 审核

114 审核

115 审核

116 审核

117 审核

118 审核

119 审核

120 审核

121 审核

122 审核

123 审核

124 审核

125 审核

126 审核

127 审核

128 审核

129 审核

130 审核

131 审核

132 审核

133 审核

134 审核

135 审核

136 审核

137 审核

138 审核

139 审核

140 审核

141 审核

142 审核

143 审核

144 审核

145 审核

146 审核

147 审核

148 审核

149 审核

150 审核

151 审核

152 审核

153 审核

154 审核

155 审核

156 审核

157 审核

158 审核

159 审核

160 审核

161 审核

162 审核

163 审核

164 审核

165 审核

166 审核

167 审核

168 审核

169 审核

170 审核

171 审核

172 审核

173 审核

174 审核

175 审核

176 审核

177 审核

178 审核

179 审核

180 审核

181 审核

182 审核

183 审核

184 审核

185 审核

186 审核

187 审核

188 审核

189 审核

190 审核

191 审核

192 审核

193 审核

194 审核

195 审核

196 审核

197 审核

198 审核

199 审核

200 审核

201 审核

202 审核

203 审核

204 审核

205 审核

206 审核

207 审核

208 审核

209 审核

210 审核

211 审核

212 审核

213 审核

214 审核

215 审核

216 审核

217 审核

218 审核

219 审核

220 审核

221 审核

222 审核

223 审核

224 审核

225 审核

226 审核

227 审核

228 审核

229 审核

230 审核

231 审核

232 审核

233 审核

234 审核

235 审核

236 审核

237 审核

238 审核

239 审核

240 审核

241 审核

242 审核

243 审核

244 审核

245 审核

246 审核

247 审核

248 审核

249 审核

250 审核

251 审核

252 审核

253 审核

254 审核

255 审核

256 审核

257 审核

258 审核

259 审核

260 审核

261 审核

262 审核

263 审核

264 审核

265 审核

266 审核

267 审核

268 审核

269 审核

270 审核

271 审核

272 审核

273 审核

274 审核

275 审核

276 审核

277 审核

278 审核

279 审核

280 审核

281 审核

282 审核

283 审核

284 审核

285 审核

286 审核

287 审核

288 审核

289 审核

290 审核

291 审核

292 审核

293 审核

294 审核

295 审核

296 审核

297 审核

298 审核

299 审核

300 审核

301 审核

302 审核

303 审核

304 审核

305 审核

306 审核

307 审核

308 审核

309 审核

310 审核

311 审核

312 审核

313 审核

314 审核

315 审核

316 审核

317 审核

318 审核

319 审核

320 审核

321 审核

322 审核

323 审核

324 审核

325 审核

326 审核

327 审核

328 审核

329 审核

330 审核

331 审核

332 审核

333 审核

334 审核

335 审核

336 审核

337 审核

338 审核

339 审核

340 审核

341 审核

342 审核

343 审核

344 审核

345 审核

346 审核

347 审核

348 审核

349 审核

350 审核

351 审核

352 审核

353 审核

354 审核

355 审核

356 审核

357 审核

358 审核

359 审核

360 审核

361 审核

362 审核

363 审核

364 审核

365 审核

366 审核

367 审核

368 审核

369 审核

370 审核

371 审核

372 审核

373 审核

374 审核

375 审核

376 审核

377 审核

378 审核

379 审核

380 审核

381 审核

382 审核

383 审核

384 审核

385 审核

386 审核

387 审核

388 审核

389 审核

390 审核

391 审核

392 审核

393 审核

394 审核

395 审核

396 审核

397 审核

398 审核

399 审核

400 审核

401 审核

402 审核

403 审核

404 审核

405 审核

406 审核

407 审核

408 审核

409 审核

410 审核

411 审核

412 审核

413 审核

414 审核

415 审核

416 审核

417 审核

418 审核

419 审核

420 审核

421 审核

422 审核

423 审核

424 审核

425 审核

426 审核

427 审核

428 审核

429 审核

430 审核

431 审核

432 审核

433 审核

434 审核

435 审核

436 审核

437 审核

438 审核

439 审核

440 审核

441 审核

442 审核

443 审核

444 审核

445 审核

446 审核

447 审核

448 审核

449 审核

450 审核

451 审核

452 审核

453 审核

454 审核

455 审核

456 审核

457 审核

458 审核

459 审核

460 审核

461 审核

462 审核

463 审核

464 审核

465 审核

466 审核

467 审核

468 审核

469 审核

470 审核

471 审核

472 审核

473 审核

474 审核

475 审核

476 审核

477 审核

478 审核

479 审核

480 审核

481 审核

482 审核

483 审核

484 审核

485 审核

486 审核

487 审核

488 审核

489 审核

490 审核

491 审核

492 审核

493 审核

494 审核

495 审核

496 审核

497 审核

498 审核

499 审核

500 审核

501 审核

502 审核

503 审核

504 审核

505 审核

506 审核

507 审核

508 审核

509 审核

510 审核

511 审核

512 审核

513 审核

514 审核

515 审核

516 审核

517 审核

518 审核

519 审核

520 审核

521 审核

522 审核

523 审核

524 审核

525 审核

526 审核

527 审核

528 审核

529 审核

530 审核

531 审核

532 审核

533 审核

534 审核

535 审核

536 审核

537 审核

538 审核

539 审核

540 审核

541 审核

542 审核

543 审核

544 审核

545 审核

546 审核

547 审核

548 审核

549 审核

550 审核

551 审核

552 审核

553 审核

554 审核

555 审核

556 审核

557 审核

558 审核

559 审核

560 审核

561 审核

562 审核

563 审核

564 审核

565 审核

566 审核

567 审核

568 审核

569 审核

570 审核

571 审核

572 审核

573 审核

574 审核

575 审核

576 审核

577 审核

578 审核

579 审核

580 审核

581 审核

582 审核

583 审核

584 审核

585 审核

586 审核

587 审核

588 审核

589 审核

590 审核

591 审核

592 审核

593 审核

594 审核

595 审核

596 审核

597 审核

598 审核

599 审核

600 审核

601 审核

602 审核

603 审核

604 审核

605 审核

606 审核

607 审核

608 审核

609 审核

610 审核

611 审核

612 审核

613 审核

614 审核

615 审核

616 审核

617 审核

618 审核

619 审核

620 审核

621 审核

622 审核

623 审核

624 审核

625 审核

626 审核

627 审核

628 审核

629 审核

630 审核

631 审核

632 审核

633 审核

634 审核

635 审核

636 审核

637 审核

638 审核

639 审核

640 审核

641 审核

642 审核

643 审核

644 审核

645 审核

646 审核

647 审核

648 审核

649 审核

650 审核

651 审核

652 审核

653 审核

654 审核

655 审核

656 审核

657 审核

658 审核

659 审核

660 审核

661 审核

662 审核

663 审核

664 审核

665 审核

666 审核

667 审核

668 审核

669 审核

670 审核

671 审核

672 审核

673 审核

674 审核

675 审核

676 审核

677 审核

678 审核

679 审核

680 审核

681 审核

682 审核

683 审核

684 审核

685 审核

686 审核

687 审核

688 审核

689 审核

690 审核

691 审核

692 审核

693 审核

694 审核

695 审核

696 审核

697 审核

698 审核

699 审核

700 审核

701 审核

702 审核

703 审核

704 审核

705 审核

706 审核

707 审核

708 审核

709 审核

710 审核

711 审核

712 审核

713 审核

714 审核

715 审核

716 审核

717 审核

718 审核

719 审核

720 审核

721 审核

722 审核

723 审核

724 审核

725 审核

726 审核

727 审核

728 审核

729 审核

730 审核

731 审核

732 审核

733 审核

734 审核

735 审核

736 审核

737 审核

738 审核

739 审核

740 审核

741 审核

742 审核

743 审核

744 审核

745 审核

746 审核

747 审核

748 审核

749 审核

750 审核

751 审核

752 审核

753 审核

754 审核

755 审核

756 审核

757 审核

758 审核

759 审核

760 审核

761 审核

762 审核

763 审核

764 审核

765 审核

766 审核

767 审核

768 审核

769 审核

770 审核

771 审核

772 审核

773 审核

774 审核

775 审核

776 审核

777 审核

778 审核

779 审核

780 审核

781 审核

782 审核

783 审核

784 审核

785 审核

786 审核

787 审核

788 审核

789 审核

790 审核

791 审核

792 审核

793 审核

794 审核

795 审核

796 审核

797 审核

798 审核

799 审核

800 审核

801 审核

802 审核

803 审核

804 审核

805 审核

806 审核

807 审核

808 审核

809 审核

810 审核

811 审核

812 审核

813 审核

814 审核

815 审核

816 审核

817 审核

818 审核

819 审核

820 审核

821 审核

822 审核

823 审核

824 审核

825 审核

826 审核

827 审核

828 审核

829 审核

830 审核

831 审核

832 审核

833 审核

834 审核

835 审核

836 审核

837 审核

838 审核

839 审核

840 审核

841 审核

842 审核

843 审核

844 审核

845 审核

846 审核

847 审核

848 审核

849 审核

850 审核

851 审核

852 审核

853 审核

854 审核

855 审核

856 审核

857 审核

858 审核

859 审核

860 审核

861 审核

862 审核

863 审核

864 审核

865 审核

866 审核

867 审核

868 审核

869 审核

870 审核

871 审核

872 审核

873 审核

874 审核

875 审核

876 审核

877 审核

878 审核

879 审核

880 审核

881 审核

882 审核

883 审核

884 审核

885 审核

886 审核

887 审核

888 审核

889 审核

890 审核

891 审核

892 审核

893 审核

894 审核

895 审核

896 审核

897 审核

898 审核

899 审核

900 审核

901 审核

902 审核

903 审核

904 审核

905 审核

906 审核

907 审核

908 审核

909 审核

910 审核

911 审核

912 审核

913 审核

914 审核

915 审核

916 审核

917 审核

918 审核

919 审核

920 审核

921 审核

922 审核

923 审核

924 审核

925 审核

926 审核

927 审核

928 审核

929 审核

930 审核

931 审核

932 审核

933 审核

934 审核

935 审核

936 审核

937 审核

938 审核

939 审核

940 审核

941 审核

942 审核

943 审核

944 审核

945 审核

946 审核

947 审核

948 审核

949 审核

950 审核

951 审核

952 审核

953 审核

954 审核

955 审核

956 审核

957 审核

958 审核

959 审核

960 审核

961 审核

962 审核

963 审核

964 审核

965 审核

966 审核

967 审核

968 审核

969 审核

970 审核

971 审核

972 审核

973 审核

974 审核

975 审核

976 审核

977 审核

978 审核

979 审核

980 审核

981 审核

982 审核

983 审核

984 审核

985 审核

986 审核

987 审核

988 审核

989 审核

990 审核

991 审核

992 审核

993 审核

994 审核

995 审核

996 审核

997 审核

998 审核

999 审核

1000 审核

单据维护

调入申请门店
系统自动弹出

1 门店: 012620-标超测试

2 调出店: 012620-标超测试

3 调拨日期: 2020-12-05

4 备注:

5 正常调拨

6 新增明细

7 删除明细

8 查看明细

9 保存

10 取消

11 序号

12 商品编码

13 条码

14 规格

15 型号

16 含税单价

17 含税金额

18 包装数量

明细编辑

商品编码: 0000043001

商品名称: 康师傅经典红烧牛肉面

条码: 6920152405178

1 查询

2 插入

3 关闭

4 待处理

5 序号

6 商品编码

7 商品名称

8 条码

9 规格

10 型号

11 可用库存

12 含税单价

13 1

14 0000043001

15 康师傅经典红烧牛肉面

16 6920152405178

17 106g*5

18 1

19 13.06

20 第 1 页共 1 页

21 显示 1 - 1 条, 共 1 条

22 商品编码: 0000043001

23 商品名称: 康师傅经典红烧牛肉面

24 条码: 6920152405178

25 规格: 106g*5

26 数量: 10

27 包装数量: 6

28 箱数: 0

29 零数: 0

30 含税单价: 13.06

31 含税金额: 0

32 备注:

33 最后进价:

34 正常售价: 16.5

35 可用库存: -1

36 供应商编码: 000101

37 供应商名称: 杭州顶益食品有限公司上海分公司

38 对方商品ID:

39 对方可用库存:

40 对方供应商ID:

单据维护

*门店:

*调出店:

*调拨日期: 2020-12-05

*调拨原因: 正常调拨

备注:

新增明细

修改明细

删除明细

查看明细

9 保存

取消

序号	商品编码	商品名称	条码	规格	型号	含税单价	含税金额	包装数量
1	0000042001	康师傅麻辣牛肉面(5连包)	6920152403730	112g*5		17.30	173.00	6.00

1

173.00

0.00

第 0 页,共 0 页

没有数据



(012620)标超测试

2605 调入申请

关闭操作

2605 调入申请

*门店: 012620-标超测试

*调出店:

*调拨日期:

*申请单号:

*状态:

创建日期从:

创建日期到:

修改日期从:

修改日期到:

查询

重置

新增

修改

查看

10 提交

作废

11 初审

12 审批

撤销

申请单号	状态	调出店编码	调出店名称	调拨日期	调拨原因	含税金额	备注	审核方状态	创建人
2012083446300486730... 1.1- 退货修改	73	005854	金汇店	2020-12-03	正常调拨	130.60		待审核	陈
2011162824015238831... 3- 审批通过	73	005854	金汇店	2020-11-16	正常调拨	86.50		通过	陈

第 1 页,共 1 页

显示 1 - 2 条, 共 2 条



初审

*门店:

*调出店:

*调拨日期: 2020-12-03

*调拨原因: 正常调拨

备注:

11 通过

退回


序号	商品编码	商品名称	条码	规格	型号	含税单价	含税金额	包装数量
1	0000043001	康师傅经典红烧牛肉面	6920152405178	106g*5		13.06	130.60	6.00

第 1 页,共 1 页

显示 1 - 1 条, 共 1 条

审批备注:

退回修改, 需填写审批备注



初审

*门店:

*调出店:

*调拨日期: 2020-12-03

12

调拨原因: 正常调拨

备注:

通过

退回

序号	商品编码	商品名称	条码	规格	型号	含税单价	含税金额	包装数量
1	0000043001	康师傅经典红烧牛肉面	6920152405178	106g*5		13.06	130.60	6.00

第 1 页, 共 1 页

显示 1 - 1 条, 共 1 条

审批备注:

退回修改, 需填写审批备注

【功能按钮说明】

- » 查询: 查询已新增过的单据信息。
- » 重置: 重置查询条件。
- » 新增: 对维护单据进行新增
- » 修改: 对草稿或退回修改状态的单据进行修改。
- » 查看: 对各个不同状态的单据进行查看明细。
- » 提交: 对草稿或退回修改状态的单据进行提交确认。
- » 作废: 若单据有误或多余重复, 对草稿或退回修改状态的单据进行作废。
- » 初审: 对提交状态的单据进行初审操作。
- » 审批: 对初审通过的单据进行审批操作, 操作与初审界面一样。

【温馨提示】:

- » 第6步录入商品时, 可以直接通过页面下方红色字体“商品编码”框里录入10位的商品编码, 也可以选择页面上方的蓝色字体的“商品编码”或者“商品名称”或者“条码”, 通过“查询”按钮查询到商品后再选择商品进行录入;
- » 第8步插入商品时, 可直接使用键盘上的“Enter键”, 也可以使用页面上的“插入”按钮;
- » 调入申请单只有在“草稿”和“退回修改”状态可以进行“修改”或者“作废”, 在“初审”和“审核”界面可以选择“驳回”;
- » 审核可以根据门店的管理分工进行权限分配。

• 单据查询:

(012620)标超测试

15 要货

20 采购

25 进货

26 调拨

- 2605 调入申请
- 2606 调出申请
- 2607 调入审核
- 2608 调出审核

首页

2605 调入申请

关闭操作

搜索

消息

用户

*门店:

调出店:

调拨日期:

申请单号:

状态:

创建日期从:

创建日期到:

修改日期从:

修改日期到:

查询

重置

新增

修改

查看

提交

作废

初审

审批

驳回

申请单号	状态	单据编号	调出店编码	调出店名称	调拨日期	调拨原因	含税金额	备注	审核方状态
------	----	------	-------	-------	------	------	------	----	-------

【温馨提示】:

- » 可以用蓝色字体字段输入查询条件进行查询;

• 单据修改:

操作步骤如下:

1【选择调入申请单据】→2【修改】→3【选择商品】→4【修改明细】→5【确认修改数量】→6【插入】→7【保存】

012620)标超测试

01 主档

05 物流

10 销售

15 营销

20 采购

25 进货

26 调拨

2605 调入申请

门店: 调出店: 调拨日期: 申请单号: 创建日期从: 创建日期到: 修改日期从: 修改日期到:

查询 重置 新增 修改 查看 提交 作废 初审 审批 驳回

申请单号	状态	原单号	调出店	调出店名称	调拨日期	调拨原因	含税金额	备注	审核方状态
201203446300486730...	1.1- 退货修改	73			2020-12-03	正常调拨	130.60		
2011162824015238831...	3- 审核通过	73			2020-11-16	正常调拨	86.50		

单据维护

*门店: 调出店: *调拨日期: 2020-12-03

*调拨原因: 正常调拨 备注:

新增明细 修改明细 删除明细 查看明细 保存 取消

序号	商品编码	商品名称	条码	规格	型号	含税单价	含税金额	包装数量
3	0000043001	康师傅经典红烧牛肉面	6920152405178	106g*5		13.06	130.60	6.00

1 130.60 0.00

第 1 页,共 1 页 显示 1 - 1条,共 1 条

明细编辑

商品编码: 0000043001 商品名称: 康师傅经典红烧牛肉面 条码: 6920152405178

查询 插入 关闭 处理完成!

序号	商品编码	商品名称	条码	规格	型号	可用库存	含税单价
1	0000043001	康师傅经典红烧牛肉面	6920152405178	106g*5		-1	13.06

第 1 页,共 1 页 显示 1 - 1条,共 1 条

*商品编码: 0000043001 商品名称: 康师傅经典红烧牛肉面 条码: 6920152405178

规格: 106g*5 型号: 包装数量: 6 箱数: 0

*零数: 5 数量: 5 *含税单价: 13.06 *含税金额: 65.3

备注: 最后进价: 正常售价: 16.5

可用库存: -1 供应商编码: 000101 供应商名称: 杭州顶益食品有限公司上海分公司

对方商品ID: 对方可用库存: 对方供应商ID:



单据维护

*门店:

*调出店:

*调拨日期: 2020-12-03

*调拨原因: 正常调拨

备注:

新增明细

修改明细

删除明细

查看明细

7 保存

取消

序号	商品编码	商品名称	条码	规格	型号	含税单价	含税金额	包装数量
1	0000043001	康师傅经典红烧牛肉面	6920152405178	106g*5		13.06	130.60	6.00

1

130.60 0.00

第 1 页,共 1 页

显示 1 - 1条, 共 1 条

【温馨提示】：

- » “单据维护”界面可以‘新增明细’，“修改明细”，“删除明细”；
- » 第6步插入商品时，可直接使用键盘上的“Enter键”，也可以使用页面上的“插入”按钮；

ISCS_2606 调出申请

最后更新：2021年2月25日
责任编辑：曹晓凤

1. 模块简介

调出申请功能可于门店之间的商品库存流转，调入门店和调出门店都可以发出申请。

2606调出申请

功能路径：【26 调拨】→【2606 调出申请】

调出申请作业流程：

调入店库存增加
调出店库存减少

【调出店做调出申请】→【调入店做调入审核】→

操作步骤如下：

1【新增】→2【选择调入店】→3【输入调拨日期】→4【选择调拨原因】→5【新增明细】→6【选择商品】→7【确认商品数量】→8【插入】→9【保存】→10【选中单据后提交】→11【初审】→12【审核】



明细编辑

商品编码:

商品名称:

条码:

查询

8 插入

关闭

待处理

序号	商品编码	商品名称	条码	规格	型号	可用库存	含税单
1	0000043001	康师傅经典红烧牛肉面	6920152405178	106g*5		-1	13.06

6

*商品编码: 0000043001

商品名称: 康师傅经典红烧牛肉面

条码: 6920152405178

规格: 106g*5

7 号:

*包装数量: 6

*箱数: 0

*零数: 0

数量: 10

*含税单价: 13.06

*含税金额: 0

备注:

最后进价:

正常售价: 16.5

可用库存: -1

供应商编码: 000101

供应商名称: 杭州顶益食品有限公司上海分公司

对方商品ID:

对方可用库存:

对方供应商ID:

第 1 页,共 1 页 | 显示 1 - 1条 , 共 1 条



单据维护

*门店:

*调入店:

*调拨日期:

*调拨原因: 正常调拨

备注:

新增明细

修改明细

删除明细

查看明细

9 保存

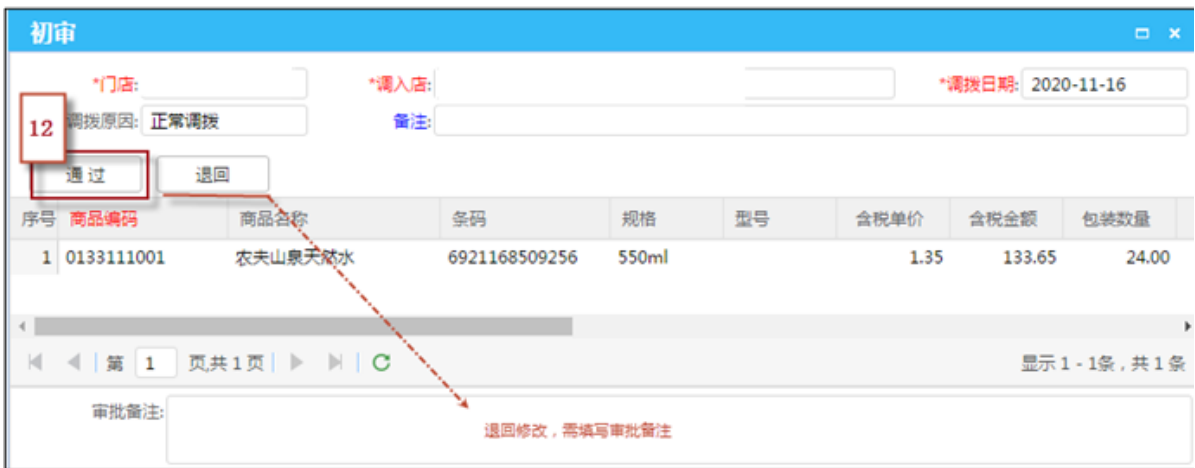
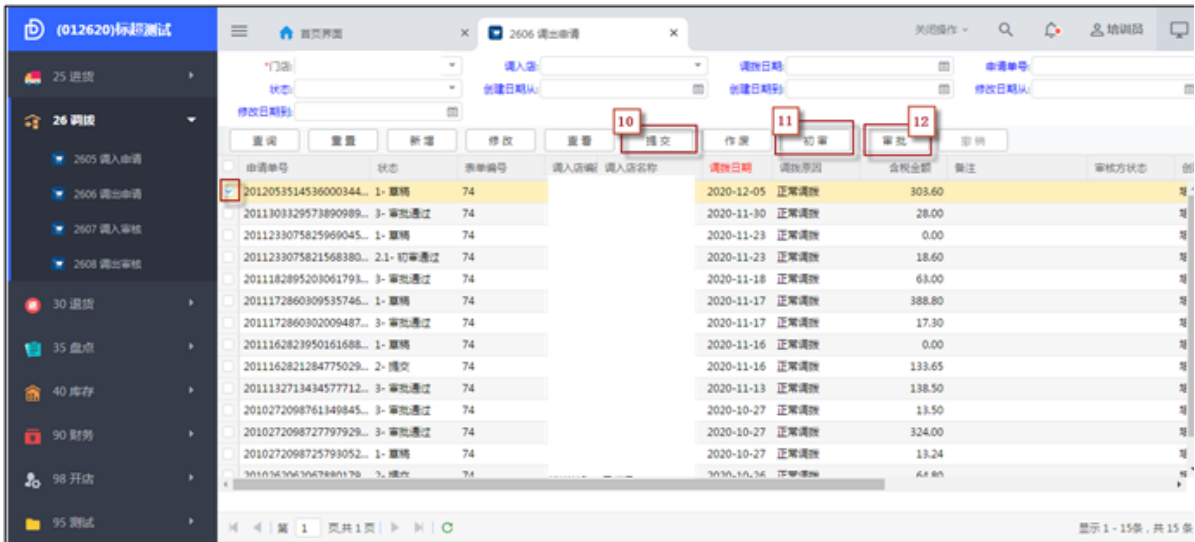
取消

序号	商品编码	商品名称	条码	规格	型号	含税单价	含税金额	包装数量
1	0000042001	康师傅麻辣牛肉面(5连包)	6920152403730	112g*5		17.30	173.00	6.00
2	0000043001	康师傅经典红烧牛肉面	6920152405178	106g*5		13.06	130.60	6.00

2 303.60 0.00

第 0 页,共 0 页 | 没有数据





【功能按钮说明】

- » 查询：查询已新增过的单据信息。
- » 重置：重置查询条件。
- » 新增：对维护单据进行新增
- » 修改：对草稿或退回修改状态的单据进行修改。

- » 查看：对各个不同状态的单据进行查看明细。
- » 提交：对草稿或退回修改状态的单据进行提交确认。
- » 作废：若单据有误或多余重复，对草稿或退回修改状态的单据进行作废。
- » 初审：对提交状态的单据进行初审操作。
- » 审批：对初审通过的单据进行审批操作，操作与初审界面一样。

【温馨提示】：

- » 第6步录入商品时，可以直接通过页面下方红色字体“商品编码”框里录入10位的商品编码，也可以选择页面上方的蓝色字体的“商品编码”或者“商品名称”或者“条码”，通过“查询”按钮查询到商品后再选择商品进行录入；
- » 第8步插入商品时，可直接使用键盘上的“Enter键”，也可以使用页面上的“插入”按钮；
- » 调入申请单只有在“草稿”和“退回修改”状态可以进行“修改”或者“作废”，在“初审”和“审核”界面可以选择“驳回”；
- » 审核可以根据门店的管理分工进行权限分配。

• 单据查询：



【温馨提示】：

- » 可以用蓝色字体字段输入查询条件进行查询；

• 单据修改：

操作步骤如下：

1【选择调出申请单单据】→2【修改】→3【选择商品】→4【修改明细】→5【确认修改数量】→6【插入】→7【保存】



单据维护

*门店:

*调入店:

*调拨日期: 2020-12-05

*调拨原因: 正常调拨

备注:

新增明细

修改明细

删除明细

查看明细

保存

取消

序号	商品编码	商品名称	条码	规格	型号	含税单价	含税金额	包装数量
1	000042001	康师傅麻辣牛肉面(5连包)	6920152403730	112g*5		17.30	173.00	6.00
2	0000043001	康师傅经典红烧牛肉面	6920152405178	106g*5		13.06	130.60	6.00

2

303.60 0.00

第 1 页,共 1 页

显示 1 - 2 条,共 2 条



明细编辑

商品编码: 0000042001

商品名称: 康师傅麻辣牛肉面(5连包)

条码: 6920152403730

查询

6 插入

关闭

待处理

序号	商品编码	商品名称	条码	规格	型号	可用库	含税单
1	0000042001	康师傅麻辣牛肉面(5连...	6920152403730	112g*5			17.3

第 1 页,共 1 页

显示 1 - 1条, 共 1 条

*商品编码: 0000042001

商品名称: 康师傅麻辣牛肉面(5连包)

条码: 6920152401

规格: 112g*5

型号:

*包装数量: 6

*箱数: 1

*零数: 4

*数量: 5 5

*含税单价: 17.3

*含税金额: 173

备注:

最后进价: 0

正常售价: 21.8

可用库存: 0

供应商编码: 000101

供应商名称: 杭州顶益食品有限公司上海分公司

对方商品ID:

对方可用库存: 0

对方供应商ID:

单据维护

*门店:

*调入店:

*调拨日期: 2020-11-23

*调拨原因: 正常调拨

备注:

新增明细

修改明细

删除明细

查看明细

7 保存

取消

序号	商品编码	商品名称	条码	规格	型号	含税单价	含税金额	包装数量
1						0.00	0.00	

第 1 页,共 1 页

显示 1 - 1条, 共 1 条

【温馨提示】：

- » “单据维护”界面可以‘新增明细’，‘修改明细’，‘删除明细’；
- » 第6步插入商品时，可直接使用键盘上的“Enter键”，也可以使用页面上的“插入”按钮；

本文档使用MinDoc构建- 151 -

ISCS_2607 调入审核

最后更新：2021年2月25日
责任编辑：曹晓凤

1. 模块简介

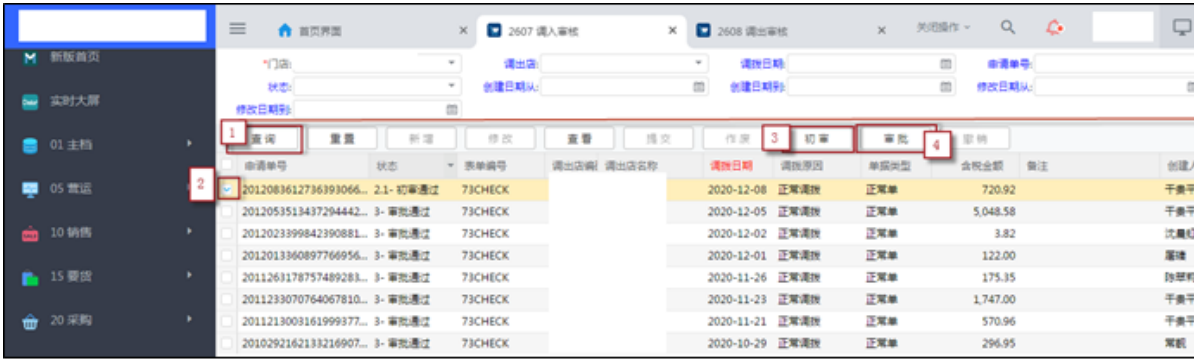
调入审核功能可于门店之间的商品库存流转，调入门店做审核

2607 调入审核

功能路径：【26 调拨】→【2607 调入审核】

操作步骤如下：

1【选择条件查询】→2【选中申请单号】→3【初审】→4【审批】



初审

*门店:

*调出店:

*调拨日期: 2020-12-08

*单据类型: 正常单

*调拨原因: 正常调拨

备注:

4

通过

退回

序号	商品编码	商品名称	条码	规格	型号	含税单价	含税金额	包装数量
1	0300450001	奔富82红葡萄酒	9310297014989	750ml		180.23	720.92	12.00

第 1 页共 1 页

显示 1 - 1 条, 共 1 条

审批备注:

退回修改, 需填写审批备注

【功能按钮说明】

- » 查询: 查询已有的单据信息。
- » 重置: 重置查询条件。
- » 查看: 对各个不同状态的单据进行查看明细。
- » 初审: 对提交状态的单据进行初审操作。
- » 审批: 对初审通过的单据进行审批操作, 操作与初审界面一样。

【温馨提示】:

- » 调入审核单在“初审”和“审核”界面可以选择“驳回”;
- » 审核可以根据门店的管理分工进行权限分配。

• 单据查询:

新版首页

实时大屏

01 主站

05 宣通

10 销售

15 要货

20 采购

2607 调入审核

2608 调出审核

关闭操作

*门店:

调出店:

调拨日期:

申请单号:

状态:

创建日期从:

创建日期到:

修改日期到:

查询

重置

新增

修改

重置

提交

作废

初审

审批

撤销

申请单号	状态	单据编号	调出店编码	调出店名称	调拨日期	调拨原因	单据类型	含税金额	备注	创建人
2012083612736393066...	2.1- 初审通过	73CHECK			2020-12-08	正常调拨	正常单	720.92		千象平
2012053513437294442...	3- 审批通过	73CHECK			2020-12-05	正常调拨	正常单	5,048.58		千象平
2012023399842390881...	3- 审批通过	73CHECK			2020-12-02	正常调拨	正常单	3.82		沈晨虹
2012013360897766956...	3- 审批通过	73CHECK			2020-12-01	正常调拨	正常单	122.00		廖健
2011263178757489283...	3- 审批通过	73CHECK			2020-11-26	正常调拨	正常单	175.35		陈翠莉
2011233070764067810...	3- 审批通过	73CHECK			2020-11-23	正常调拨	正常单	1,747.00		千象平
2011213003161999377...	3- 审批通过	73CHECK			2020-11-21	正常调拨	正常单	570.96		千象平
2010292162133216907...	3- 审批通过	73CHECK			2020-10-29	正常调拨	正常单	296.95		常航

【温馨提示】:

- » 可以用蓝色字体字段输入查询条件进行查询;

ISCS_2608 调出审核

最后更新：2021年2月25日
责任编辑：曹晓凤

1. 模块简介

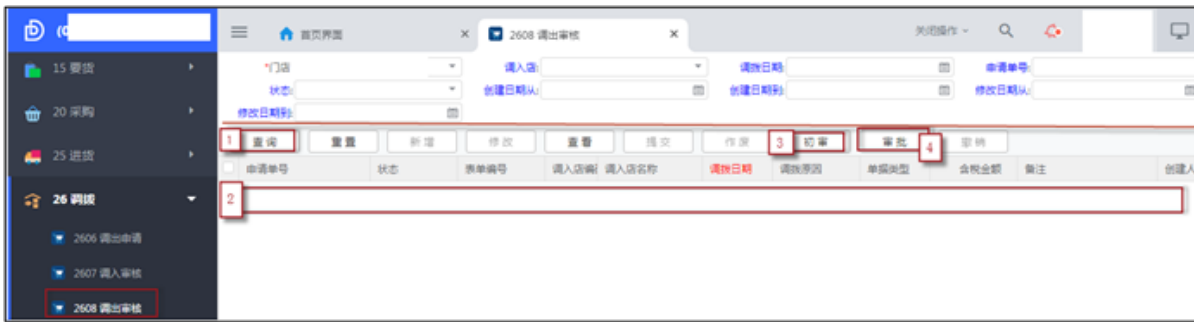
调出审核功能可于门店之间的商品库存流转，调出门店做审核

2608 调出审核

功能路径：【26 调拨】→【2608 调出审核】

操作步骤如下：

1【选择条件查询】→2【选中申请单号】→3【初审】→4【审批】



初审

*门店:

*调入店:

*调拨日期: 2020-11-16

4

拨原因: 正常调拨

备注:

通过

退回

序号	商品编码	商品名称	条码	规格	型号	含税单价	含税金额	包装数量
1	0133111001	农夫山泉天然水	6921168509256	550ml		1.35	133.65	24.00

第 1 页共 1 页

显示 1 - 1 条, 共 1 条

审批备注:

退回修改, 需填写审批备注

【功能按钮说明】

- » 查询：查询已有的单据信息。
- » 重置：重置查询条件。
- » 查看：对各个不同状态的单据进行查看明细。
- » 初审：对提交状态的单据进行初审操作。
- » 审批：对初审通过的单据进行审批操作，操作与初审界面一样。

【温馨提示】：

- » 调出审核单在“初审”和“审核”界面可以选择“驳回”；
- » 审核可以根据门店的管理分工进行权限分配。

ISCS_2618 调拨状态

最后更新：2021年2月25日
责任编辑：曹晓凤

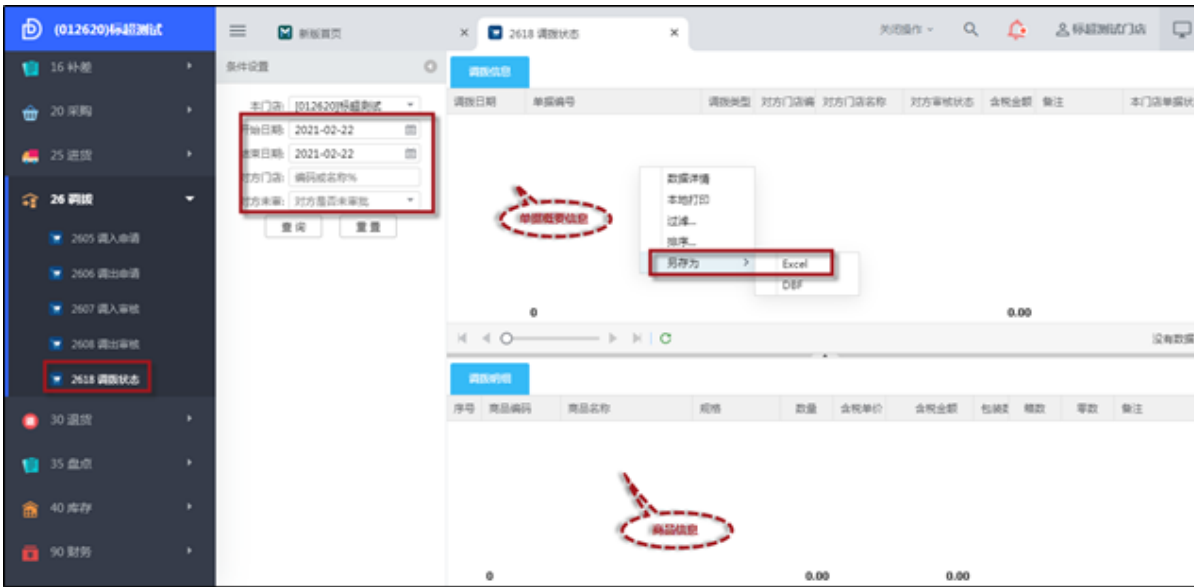
1. 模块简介

【调拨状态】可按开始日期、结束日期、对方门店等条件分别查询调拨申请单据的审核状态。

2618 调拨状态

功能路径：【26 调拨】→【2618 调拨状态】

打开2618 调拨状态，设置查询条件并点击查询。



- 【温馨提示】：
- » 如需导出查询结果，可在结果区域鼠标右击选择“另存为”→“Excel”；
- 【查询条件说明】：
- » 开始日期：最早调拨单生成日期；
 - » 结束日期：最晚调拨单生成日期；
 - » 对方门店：对应调拨门店；
 - » 对方未审：对方门店是否审批；

30 退货

30 退货

ISCS_3036 订单退货

最后更新：2021年2月25日
责任编辑：曹晓凤

1. 模块简介

订单退货功能用于门店退货给直送供应商。

3036订单退货

功能路径：【30 退货】→【3036订单退货】

操作步骤如下：

1【新增】→2【选择供应商】→3【选择退货订单】→4【输入退货单号】→5【选择退货日期】→6【新增明细】→7【选择商品】→8【确认商品数量】→9【插入】→10【保存】→11【选中单据后提交】→12【初审】→13【审核】

The screenshot displays the ISCS_3036 订单退货 system interface. The top part shows the main menu with '30 退货' selected and '3036 订单退货' highlighted. The bottom part shows the '单据维护' (Document Maintenance) form with various input fields and buttons. Red boxes and numbers 1 through 6 highlight specific steps in the process: 1. '新增' (Add) button, 2. '供应商' (Supplier) dropdown, 3. '*退货订单' (Return Order) dropdown, 4. '*退货单号' (Return Order Number) input, 5. '*退货日期' (Return Date) input, 6. '新增明细' (Add Details) button.

明细编辑

商品编码: 商品名称: 条码:

查询 **9** 插入 关闭 待处理

序号	商品编码	商品名称	条码	规格	型号	含税单价
7	1337424001	双汇美式热狗肠	6902890261063	180g		12.34
2	0395654001	双汇Q趣儿风味香肠优...	0000003956540	80g*4		8.2

第 1 页, 共 1 页 | 显示 1 - 2 条, 共 2 条

*商品编码: 商品名称: 条码:

规格: 型号: *箱数: *零数:

*包装数量: *数量: **8** *含税单价: *含税金额:

备注: 最后进价: 正常售价:

最低数量: 最高数量: 最低价格: 最高价格:

指令ID: 订单号:



单据维护

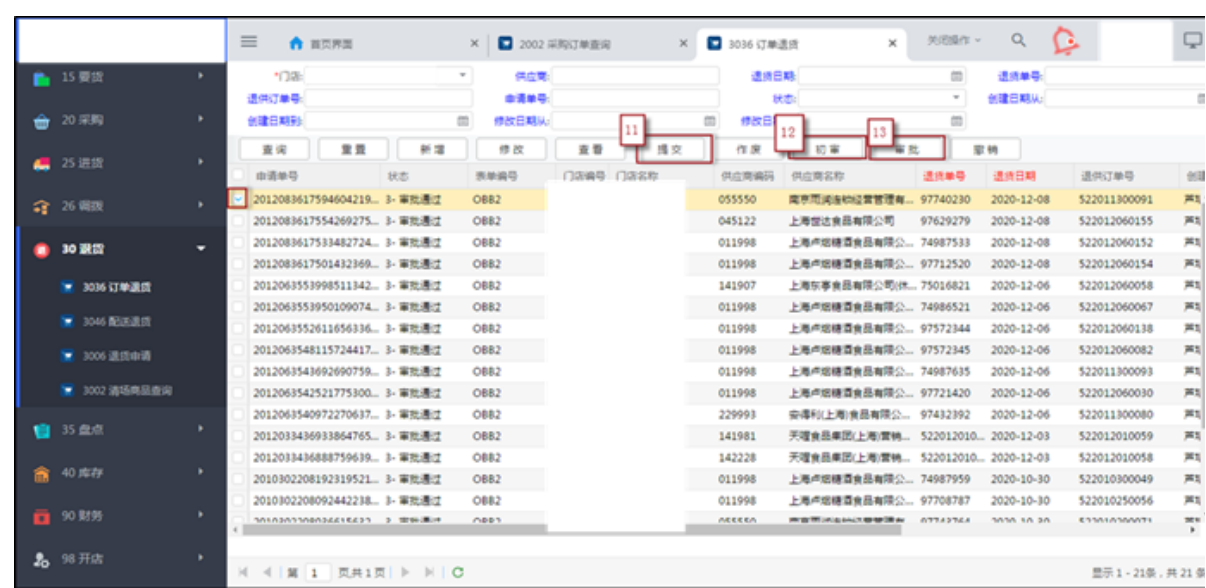
*供应商: 011998-上海卢... *退货订单: 522010240073

*退货单号: 123456 *退货日期: 2020-12-08

新增明细 修改明细 删除明细 查看明细 **10** 保存 取消

序号	商品编码	商品名称	条码	规格	型号	含税单价	含税金额	包装数量
1	1337424001	双汇美式热狗肠	6902890261063	180g		12.34	37.02	30.00
2	0395654001	双汇Q趣儿风味香肠优惠...	0000003956540	80g*4		8.20	8.20	5.00





【功能按钮说明】

- » 查询：查询已新增过的单据信息。
- » 重置：重置查询条件。
- » 新增：对维护单据进行新增
- » 修改：对草稿或退回修改状态的单据进行修改。
- » 查看：对各个不同状态的单据进行查看明细。
- » 提交：对草稿或退回修改状态的单据进行提交确认。
- » 作废：若单据有误或多余重复，对草稿或退回修改状态的单据进行作废。
- » 初审：对提交状态的单据进行初审操作。
- » 审批：对初审通过的单据进行审批操作，操作与初审界面一样。

【温馨提示】：

- » 第9步插入商品时，可直接使用键盘上的“Enter键”，也可以使用页面上的“插入”按钮；
- » 订单退货单据只有在“草稿”和“退回修改”状态可以进行“修改”或者“作废”，在“初审”和“审核”界面可以选择“驳回”；
- » 审核可以根据门店的管理分工进行权限分配。

• 单据查询：



【温馨提示】：

- » 可以用蓝色字体字段输入查询条件进行查询；

ISCS_3041 直接退货

最后更新：2021年2月25日
责任编辑：曹晓凤

1. 模块简介

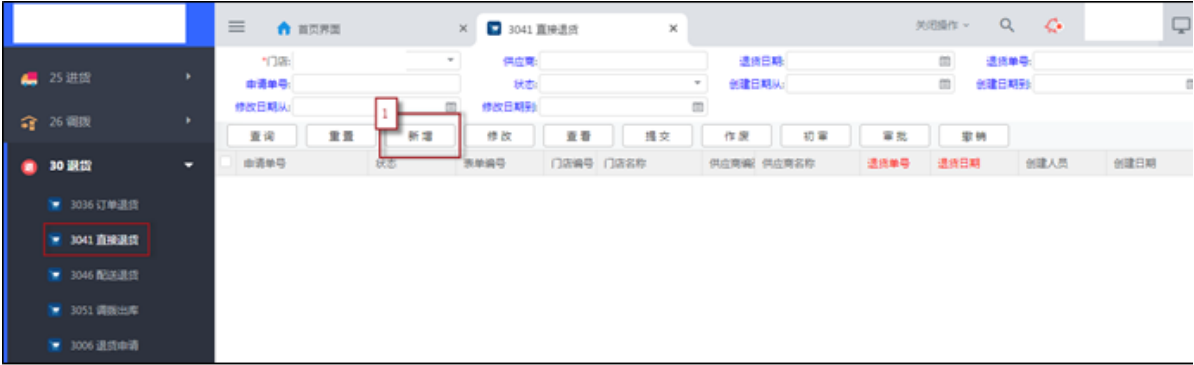
直接退货功能用于门店直接与供应商结算，通过此模块录入退货信息。

3041直接退货

功能路径：【30 退货】→【3041直接退货】

操作步骤如下：

1【新增】→2【选择供应商】→3【输入退货单号】→4【选择退货日期】→5【新增明细】→6【输入商品编码】→7【确认商品数量】→8【确认商品退货价格】→9【插入】→10【保存】→11【选中单据后提交】→12【初审】→13【审核】



单据维护

5

*门店:

2

*供应商:

3

*退货单号:

4

*退货日期: 2020-12-09

新增明细

修改明细

删除明细

查看明细

保存

取消

序号	商品编码	商品名称	条码	规格	型号	含税单价	含税金额	包装数量
0							0.00	

第 0 页,共 0 页

没有数据



明细编辑

商品编码:

商品名称:

条码:

查询

9 插入

关闭

处理完成!

序号	商品编码	商品名称	条码	规格	型号	含税单价	包装数量
1	0711183001	农夫果园100%橙汁	6921168512027	380ml		4.4648	1

第 1 页,共 1 页

显示 1 - 1 条, 共 1 条

6

商品编码: 0711183001

商品名称: 农夫果园100%橙汁

条码: 6921168512027

规格: 380ml

7 型号:

8 *箱数: 0

*零数: 6

*包装数量: 12

数量: 6

*含税单价: 4.46

*含税金额: 26.7599999

备注:

最后进价:

正常售价: 5.6



单据维护

*门店: *供应商: 227797-上海农夫 *退货单号: 1234 *退货日期: 2020-12-09

新增明细 修改明细 删除明细 查看明细 10 保存 取消

序号	商品编码	商品名称	条码	规格	型号	含税单价	含税金额	包装数量
1	0711183001	农夫果园100%橙汁	6921168512027	380ml		4.46	26.76	12.00

1 26.76

第 0 页, 共 0 页

没有数据



(012620)标超测试

3041 直接退货

*门店: 012620-标超测试 *供应商: 227797-上海农夫 *退货单号: 1234 *退货日期: 2020-12-09

申请单号: 2012093658265558791... 1- 草稿 状态: 草稿 修改日期: 2020-12-09 11 提交 12 初审 13 审批 取消

申请单号	状态	单据编号	门店编号	门店名称	供应商编码	供应商名称	退货单号	退货日期	创建人员	创建日期
2012093658265558791... 1- 草稿	草稿	O881	012620	标超测试	227797	上海农夫山泉饮用...	1234	2020-12-09	培训员	2020-12-09 16:0



初审

*门店: *供应商: 227797-上海农夫山 *退货单号: 1234 *退货日期: 2020-12-09

12 通过 退回

序号	商品编码	商品名称	条码	规格	型号	含税单价	含税金额	包装数量
1	0711183001	农夫果园100%橙汁	6921168512027	380ml		4.46	26.76	12.00

第 1 页, 共 1 页

显示 1 - 1条, 共 1 条

审批备注: 退回修改, 需填写审批备注



初审

*门店: *供应商: 227797-上海农夫山 *退货单号: 1234 *退货日期: 2020-12-09

13 通过 退回

序号	商品编码	商品名称	条码	规格	型号	含税单价	含税金额	包装数量
1	0711183001	农夫果园100%橙汁	6921168512027	380ml		4.46	26.76	12.00

第 1 页, 共 1 页

显示 1 - 1条, 共 1 条

审批备注: 退回修改, 需填写审批备注

【功能按钮说明】

» 查询: 查询已新增过的单据信息。

- » 重置：重置查询条件。
- » 新增：对维护单据进行新增
- » 修改：对草稿或退回修改状态的单据进行修改。
- » 查看：对各个不同状态的单据进行查看明细。
- » 提交：对草稿或退回修改状态的单据进行提交确认。
- » 作废：若单据有误或多余重复，对草稿或退回修改状态的单据进行作废。
- » 初审：对提交状态的单据进行初审操作。
- » 审批：对初审通过的单据进行审批操作，操作与初审界面一样。

- 【温馨提示】：
- » 第6步录入商品时，可以直接通过页面下方红色字体“商品编码”框里录入10位的商品编码，也可以选择页面上方的蓝色字体“商品编码”或者“商品名称”或者“条码”，通过“查询”按钮查询到商品后再选择商品进行录入；
 - » 第9步插入商品时，可直接使用键盘上的“Enter键”，也可以使用页面上的“插入”按钮；
 - » 直接退货单据只有在“草稿”和“退回修改”状态可以进行“修改”或者“作废”，在“初审”和“审核”界面可以选择“驳回”；
 - » 审核可以根据门店的管理分工进行权限分配。

●● 单据查询：



- 【温馨提示】：
- » 可以用蓝色字体字段输入查询条件进行查询；

ISCS_3046 配送退货

最后更新：2021年2月25日
责任编辑：曹晓凤

1. 模块简介

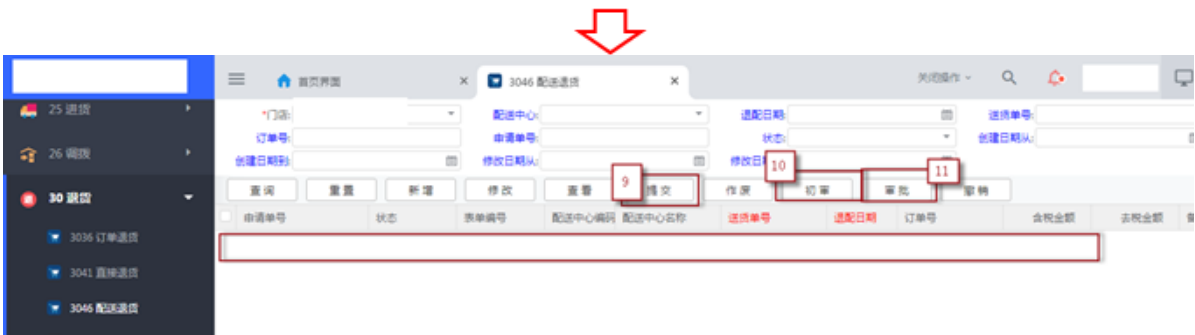
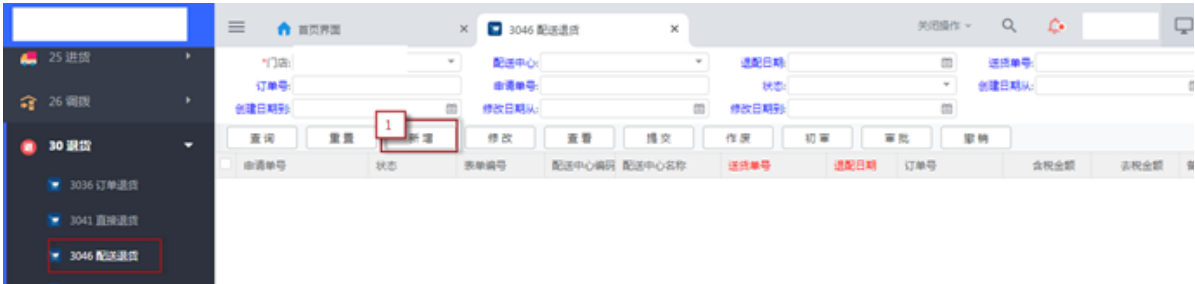
配送退货功能用于门店退货给配送仓库。

3046配送退货

功能路径：【30 退货】→【3046配送退货】

操作步骤如下：

1【新增】→2【选择配送中心】→3【选择退配日期】→4【选择退配指令】→5【新增明细】→6【确认商品具体信息】→7【插入】→8【保存】→9【选中单据后提交】→10【初审】→11【审核】



【功能按钮说明】

- » 查询：查询已新增过的单据信息。
- » 重置：重置查询条件。
- » 新增：对维护单据进行新增
- » 修改：对草稿或退回修改状态的单据进行修改。
- » 查看：对各个不同状态的单据进行查看明细。
- » 提交：对草稿或退回修改状态的单据进行提交确认。
- » 作废：若单据有误或多余重复，对草稿或退回修改状态的单据进行作废。
- » 初审：对提交状态的单据进行初审操作。
- » 审批：对初审通过的单据进行审批操作，操作与初审界面一样。

【温馨提示】：

- » 第7步插入商品时，可直接使用键盘上的“Enter键”，也可以使用页面上的“插入”按钮；
- » 配送退货单据只有在“草稿”和“退回修改”状态可以进行“修改”或者“作废”，在“初审”和“审核”界面可以选择“驳回”；
- » 审核可以根据门店的管理分工进行权限分配。

ISCS_3051 调拨出库

最后更新：2021年2月25日
责任编辑：曹晓凤

1. 模块简介

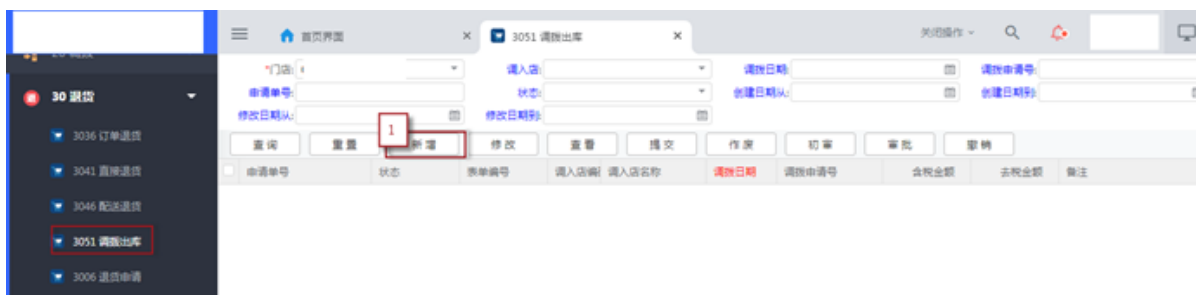
调拨出库功能用于门店之间通过大仓进行商品库存流转。

3051 调拨出库

功能路径：【30 退货】→【3051调拨出库】

操作步骤如下：

1【新增】→2【选择调入店】→3【选择调拨日期】→4【选择调拨指令】→5【新增明细】→6【确认商品具体信息】→7【插入】→8【保存】→9【选中单据后提交】→10【初审】→11【审核】





【功能按钮说明】

- » 查询：查询已新增过的单据信息。
- » 重置：重置查询条件。
- » 新增：对维护单据进行新增
- » 修改：对草稿或退回修改状态的单据进行修改。
- » 查看：对各个不同状态的单据进行查看明细。
- » 提交：对草稿或退回修改状态的单据进行提交确认。
- » 作废：若单据有误或多余重复，对草稿或退回修改状态的单据进行作废。
- » 初审：对提交状态的单据进行初审操作。
- » 审批：对初审通过的单据进行审批操作，操作与初审界面一样。

【温馨提示】：

- » 第7步插入商品时，可直接使用键盘上的“Enter键”，也可以使用页面上的“插入”按钮；
- » 调拨出库单据只有在“草稿”和“退回修改”状态可以进行“修改”或者“作废”，在“初审”和“审核”界面可以选择“驳回”；
- » 审核可以根据门店的管理分工进行权限分配

ISCS_3006 退货申请

最后更新：2021年2月25日
责任编辑：曹晓凤

1. 模块简介

退货申请功能可于门店申请退货给大仓或者是供应商。

3006退货申请

功能路径：【30 退货】→【3006退货申请】

操作步骤如下：

第一种：

1【新增】→2【选择退货相应条件】→3【新增明细】→4【输入商品编码】→5【确认退货价格】→6【确认退货数量】→7【选择价格类型】→8【插入】→10【保存】→11【选中单据后提交】→12【初审】→13【审核】

第二种：

1【新增】→2【选择退货相应条件】→3【批量引入】→4【输入查询条件】→5【查询】→6【选择商品】→7【插入】→8【在单据维护页面选择商品】→9【修改明细】→10【保存】→11【选中单据后提交】→12【初审】→13【审核】



单据维护

2

*门店:

*退货类型:

清场退货

*供应类型:

直送

退货原因:

待定

退货机构:

*价格类型:

成本价

退货备注:

3

新增明细

修改明细

删除明细

查看明细

保存

取消

批量引入

3

序号	*商品编码	商品名称	条码	规格	库存数量	申请数量	退货金额	退货价格
----	-------	------	----	----	------	------	------	------



明细编辑

4

商品编码:

005812001

商品名称:

条码:

规格:

库存数量:

6

申请数量:

10

退货金额:

40

5

退货价格:

4

库存单位:

7

价格类型:

成本价

主档进价:

成本单价:

最后进价:

税率:

备注:

型号:

8

插入

关闭

未找到商品

或者在单据维护页面选择批量引入

明细编辑

商品编码:

商品名称:

条码:

供应商:

227797

采购组:

商品分类:

4

5

查询

插入

7

全选

关闭

待处理

序号	商品编码	商品名称	条码	规格	库存数量	成本单价
1	0761100001	农夫山泉天然矿泉水	6921168593002	535ml	24.00	2.25
2	0133111001	农夫山泉天然水	6921168509256	550ml	2,175.00	1.35
3	0133229001	农夫山泉天然水4L	6921168509270	4l	48.00	7.00
4	0133286001	农夫山泉天然水1.5L	6921168520015	1.5l	0.00	2.41
5	0133400001	农夫山泉380ML	6921168511280	380ml	240.00	1.15
6	0005812001	东方树叶乌龙茶饮料	6921168558032	500ml	870.00	3.93
7	0005815001	东方树叶绿茶饮料	6921168558018	500ml	60.00	3.93

3,417.00

第 1 页,共 1 页 | 显示 1 - 7条,共 7条



单据维护

*门店:

*退货类型:

清场退货

*供应类型:

直送

退货原因:

待定

*退往机构:

227797-上海农

*价格类型:

成本价

退货备注:

新增明细

9 修改明细

删除明细

查看明细

保存

取消

批量引入

商品名称	条码	规格	库存数量	申请数量	退货金额	退货价格	价格类型	供应类型
			0.00	5.00	40.00	0.00		
8 农夫山泉天然矿泉水	6921168593002	535ml	24.00	10.00	54.00	2.25	DS	

24.00

15.00

第 0 页,共 0 页

没有数据



单据维护

*门店:

*退货类型:

清场退货

*供应类型:

直送

退货原因:

待定

*退往机构:

227797-上海农

*价格类型:

成本价

退货备注:

新增明细

修改明细

删除明细

查看明细

10 保存

取消

批量引入

序号	*商品编码	商品名称	条码	规格	库存数量	申请数量	退货金额	退货价格
1	005812001				0.00	5.00	40.00	0.00
2	0761100001	农夫山泉天然矿泉水	6921168593002	535ml	24.00	10.00	54.00	2.25

2

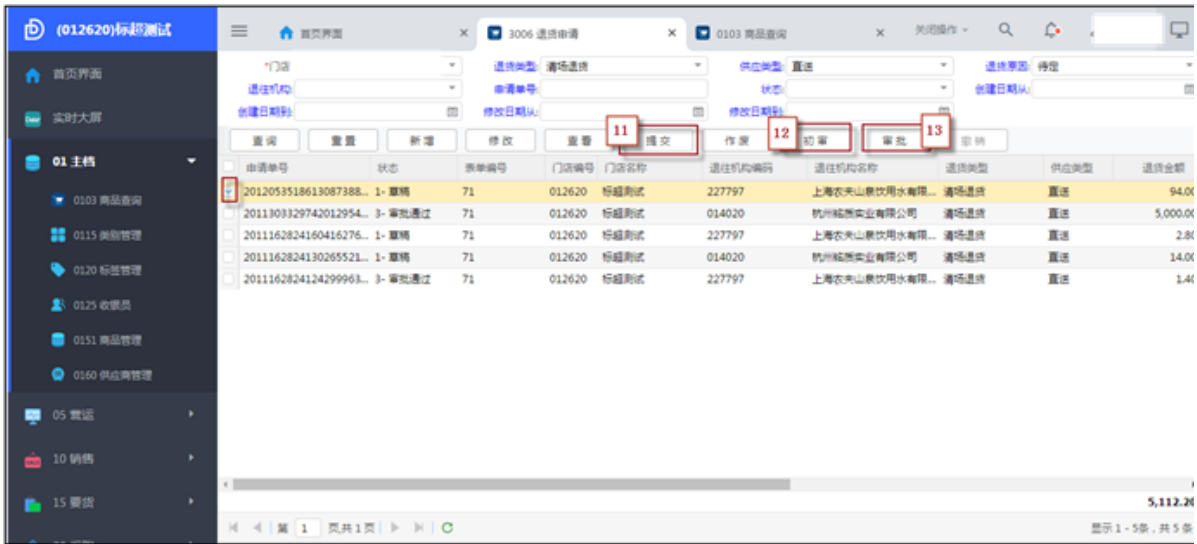
24.00

15.00

第 0 页,共 0 页

没有数据





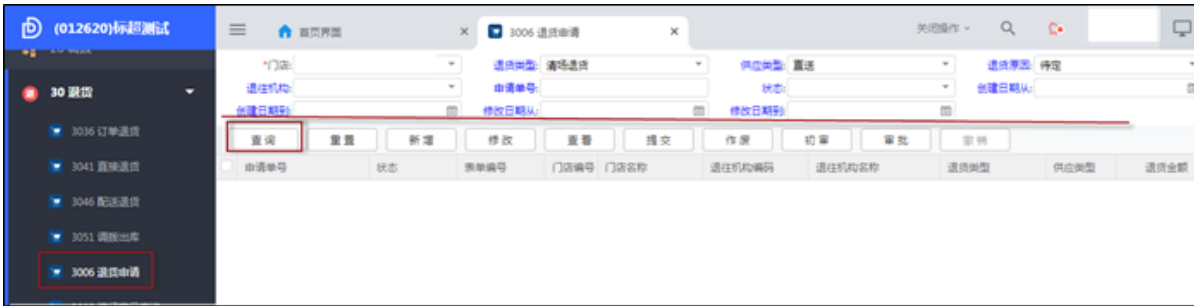
【功能按钮说明】

- » 查询：查询已新增过的单据信息。
- » 重置：重置查询条件。
- » 新增：对维护单据进行新增
- » 修改：对草稿或退回修改状态的单据进行修改。
- » 查看：对各个不同状态的单据进行查看明细。
- » 提交：对草稿或退回修改状态的单据进行提交确认。
- » 作废：若单据有误或多余重复，对草稿或退回修改状态的单据进行作废。
- » 初审：对提交状态的单据进行初审操作。
- » 审批：对初审通过的单据进行审批操作，操作与初审界面一样。

【温馨提示】：

- » 退货申请单只有在“草稿”和“退回修改”状态可以进行“修改”或者“作废”，在“初审”和“审核”界面可以选择“驳回”；
- » 审核可以根据门店的管理分工进行权限分配。

●● 单据查询：



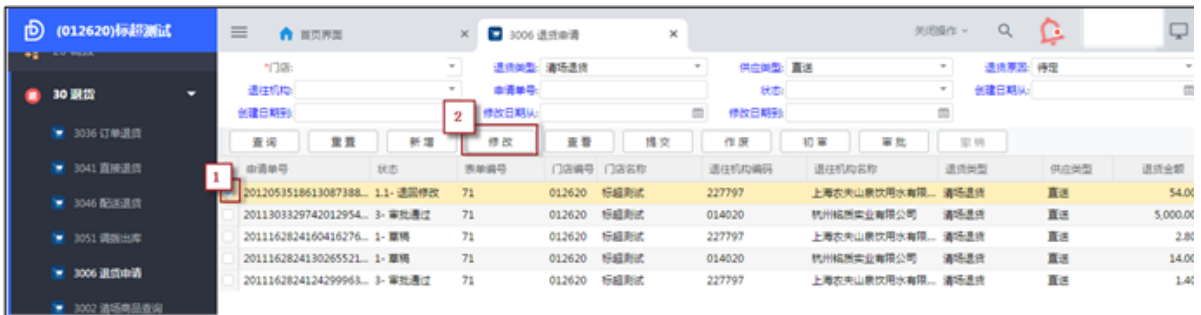
【温馨提示】：

» 可以用蓝色字体字段输入查询条件进行查询；

●● 单据修改：

操作步骤如下：

1【选择退货申请单据】→2【修改】→3【选择商品】→4【修改明细】→5【确认修改数量、价格、退货类型】→6【插入】→7【保存】



单据维护

*门店

*退货类型: 清场退货

*供应类型: 直送

退货原因: 待定

*退货机构: 227797-上海农

*价格类型: 成本价

退货备注:

新增明细

4 修改明细

删除明细

查看明细

保存

取消

批量引入

序号	*商品编码	商品名称	条码	规格	库存数量	申请数量	退货金额	退货价格
3	0761100001	农夫山泉天然矿泉水	6921168593002	535ml	24.00	10.00	54.00	2.25

1

24.00

10.00

第 1 页,共 1 页

显示 1 - 1 条, 共 1 条



明细编辑

*商品编码: 0761100001

商品名称: 农夫山泉天然矿泉水

条码: 6921168593

规格: 535ml

库存数量: 24

5 申请数量: 10

5 退货价格: 2.25

库存单位: 瓶

价格类型: 2

成本单价: 2.25

最后进价: 0

税率: 0.13

备注:

6 型号:

插入

关闭

待处理



单据维护

*门店

*退货类型: 清场退货

*供应类型: 直送

退货原因: 待定

*退货机构: 227797-上海农

*价格类型: 成本价

退货备注:

新增明细

修改明细

删除明细

查看明细

7 保存

取消

批量引入

序号	*商品编码	商品名称	条码	规格	库存数量	申请数量	退货金额	退货价格
1	0761100001	农夫山泉天然矿泉水	6921168593002	535ml	24.00	10.00	54.00	2.25

1

24.00

10.00

第 1 页,共 1 页

显示 1 - 1 条, 共 1 条

【温馨提示】：

- » “单据维护”界面可以‘新增明细’，“修改明细”，“删除明细”；
- » 第6步插入商品时，可直接使用键盘上的“Enter键”，也可以使用页面上的“插入”按钮；

ISCS_3002 清场商品查询

最后更新：2021年2月25日
责任编辑：曹晓凤

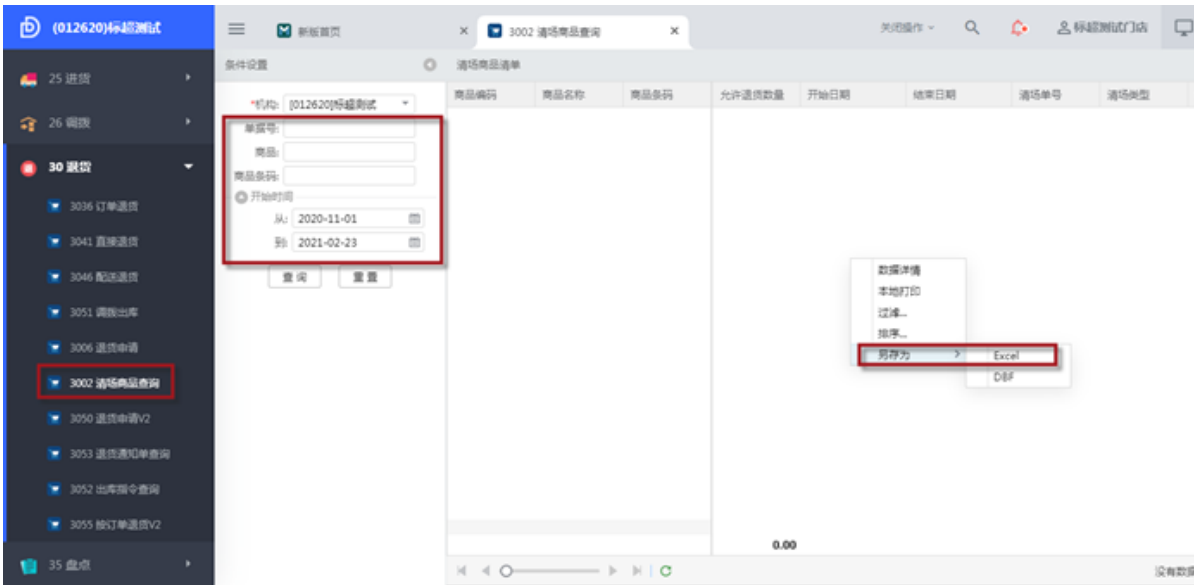
1. 模块简介

【清场商品查询】通过日期查询总部下发的清场商品清单商品。

3202 清场商品查询

功能路径：【30 退货】→【3002清场商品查询】

打开3002 清场商品查询，设置查询条件并点击查询。



- 【温馨提示】：
- » 如需导出查询结果，可在结果区域鼠标右击选择“另存为”→“Excel”；
- 【查询条件说明】：
- » 单据号：总部清场单号；
 - » 商品：商品名称；
 - » 商品条码：商品国际条码；
 - » 开始时间：查询的时间段；

ISCS_3050 退货申请V2

最后更新：2021年03月01日
责任编辑：匡柏霞

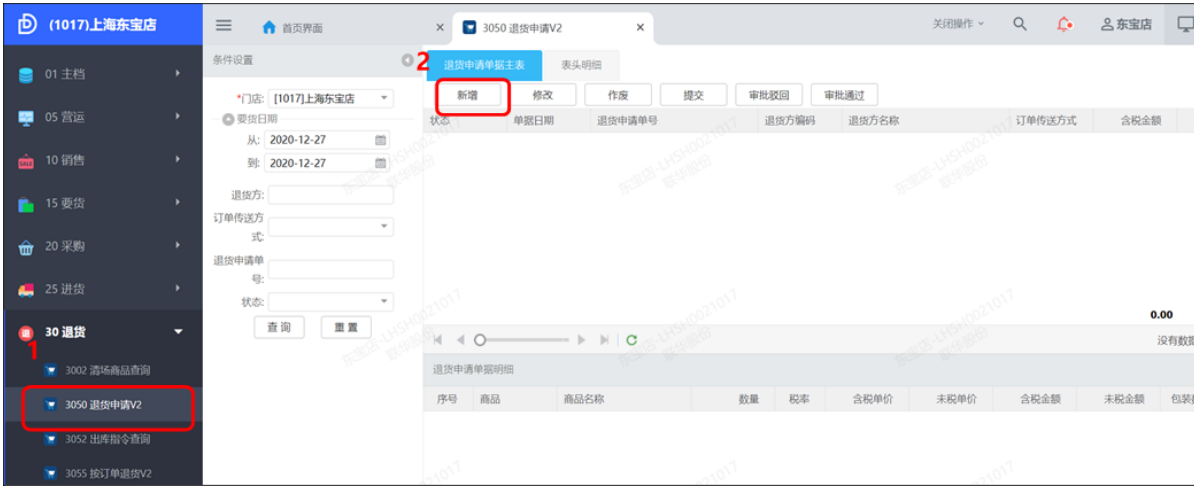
1. 模块简介

退货申请功能可于门店申请退货给大仓或者是供应商。

3050退货申请V2

功能路径：功能路径：【30 退货】→【3050退货申请V2】

退货申请操作步骤：1打开【退货申请V2】→2【新增】→3维护单据概要信息（退货类型、供应商类型、退货原因、退往机构、价格类型）→4新增明细（三种方式）→5【保存】→6【提交】→7【审批】；



【单据状态说明】：

- » 新增：新增单据。
- » 修改：针对“10-终端操作中”状态的单据，即仅保存未提交的单据。通过此按钮针对单据内容进行修改。
- » 作废：仅针对“10-终端操作中”状态的单据可以作废。
- » 提交，针对“10-终端操作中”状态的单据，进行提交；提交后此单据变为“50-待审核”
- » 审批驳回，仅支持在“50-待审核”状态下进行驳回，使单据变为初始状态“10-终端操作中”；
- » 审批通过，单据变成“80-处理完成”；



【功能按钮说明】：

- » 新增明细：通过此按钮添加商品明细信息。
- » 修改明细：针对录入状态单据中的商品明细信息可以通过此按钮进行修改。
- » 删除明细：针对已经插入的明细信息可以通过此按钮进行删除。
- » 保存：保存本次维护的商品信息。
- » 提交：提交单据审核。
- » 审批：审批单据
- » 批量引入：批量插入商品。

【温馨提示】：

- » 第4步操作，新增明细有3种方式：

⊕ 点击【新增明细】按钮，系统会弹出一个新的商品编辑框，输入商品编码回车，输入数量，点击插入，详细页面如下图：

⊕ 鼠标右击选择【新增空记录】，直接在当前页面输入商品编码回车，输入申请数量，详细页面如下图：

⊕ 点击【批量引入】按钮，系统会弹出一个新的商品查询页面，根据查询条件可快速定位到所需商品，可批量选择商品插入退货申请页面，详细页面如下图：

新增-退货申请V2

*门店: 1017-上海东宝店 *退货类型: 清场退货 *供应类型: 直送 退货原因: 待定
*退货机构: 214875-上海裕田农业 *价格类型: 成本价 退货备注:

新增明细 修改明细 删除明细 查看明细 保存 提交 审批 批量引入

序号	*商品编码	商品名称	条码	规格	库存数量	*申请数量	退货金额	*退货价格	供应类型	经营方式
1	0301301001	捞派海							5.55	DC A

明细编辑

商品编码: 商品名称: 禾煜 条码: 商品分类: 供应商: 采购组: 待处理

查询 插入 全选 关闭

查询字段支持模糊查询

序号	商品编码	商品名称	条码	规格	库存数量
1	0331466001	禾煜无根肉厚木耳	6956258100129	138g	0.
2	0538190001	禾煜海带	6956258121285	150g	0.
3	0239379001	禾煜黑木耳	6956258100075	80g	0.
4	0280075001	禾煜黑豆	6956258120745	400g	0.
5	0280076001	禾煜燕麦片	6056258120783	300g	0.

220.00

第 1 页共 1 页 显示 1 - 49条, 共 49 条

设置好查询条件之后, 先点击【查询】按钮, 然后选择商品或者点击【全选】按钮, 再点击【插入按钮】即可, 状态变为“处理完成”, 当所有退货商品插入完成之后, 关闭明细编辑界面。

» 第5步点击输入退货申请数量, 点击【保存】, 系统会提示保存成功, 如下图所示:

新增-退货申请V2

*门店: 012620-标超测试 *退货类型: 清场退货 *供应类型: 直送 退货原因: 待定
*退货机构: 000777-上海桃李食品 *价格类型: 成本价 退货备注:

新增明细 修改明细 删除明细 查看明细 保存 提交 审批 批量引入

序号	*商品编码	商品名称	条码	规格	库存数量	*申请数量	退货金额	*退货价格	供应类型	经营方式
1	0153127001	桃李优片面包	6926417705250	350g	5.00	5.00	31.90	6.38	DS	A
2	0688062001	桃李迷你豆沙包	6926417705076	170g	1.00	1.00	4.25	4.25	DS	A
3	0688114001	桃李醇熟切片面包	6926417704048	400g	8.00	8.00	61.68	7.71	DS	A

提示!

保存完成:21030166289293840232448

确定

» 第6步【提交】:

新增-退货申请V2

*门店: 012620-标超测试

*退货类型: 清场退货

*供应类型: 直送

退货原因: 待定

*退货机构: 000777-上海桃李食品有

*价格类型: 成本价

退货备注:

新增明细

修改明细

删除明细

查看明细

保存

提交

审批

批量引入

序号	*商品编码	商品名称	条码	规格	库存数量	*申请数量	退货金额	*退货价格	供应类型	经营方式
1	0153127001	桃李优片面包	6926417705250	350g	0.00	5.00	31.90	6.38	DS	A
2	0688062001	桃李迷你豆沙包	6926417705076	170g	0.00	1.00	4.25	4.25	DS	A
3	0688114001	桃李醇熟切片面包	6926417704048	400g	0.00	8.00	61.68	7.71	DS	A

提示

是否确定要提交?

是

否



提示

操作成功

确定

» 第7步【审批】：

新增-退货申请V2

*门店: 012620-标超测试

*退货类型: 清场退货

*供应类型: 直送

退货原因: 待定

*退货机构: 000777-上海桃李食品有

*价格类型: 成本价

退货备注:

新增明细

修改明细

删除明细

查看明细

保存

提交

审批

批量引入

序号	*商品编码	商品名称	条码	规格	库存数量	*申请数量	退货金额	*退货价格	供应类型	经营方式
1	0153127001	桃李优片面包	6926417705250	350g	0.00	5.00	31.90	6.38	DS	A
2	0688062001	桃李迷你豆沙包	6926417705076	170g	0.00	1.00	4.25	4.25	DS	A
3	0688114001	桃李醇熟切片面包	6926417704048	400g	0.00	8.00	61.68	7.71	DS	A

提示

是否确定要审批?

是

否



提示

操作成功

确定

ISCS_3053 退货通知单查询

最后更新：2021年03月01日
责任编辑：匡柏霞

1. 模块简介

此模块用于查询退货回复数量及退货单据状态，并且打印退货通知单。

3053 退货通知单查询

功能路径：【30 退货】→【3053 退货通知单查询】
打开3053退货通知单查询功能，设置好查询条件并点击查询。

30 退货

3036 订单退货

3041 直接退货

3046 配送退货

3051 调拨出库

3006 退货申请

3002 清场商品查询

3050 退货申请V2

3053 退货通知单查询

3052 出库指令查询

3055 按订单退货V2

*机构: [012620]标超测试

供货方:

单据编号:

单据类型:

供应类型:

单据来源:

单据分类:

退货原因:

退货类型:

单据状态:

申请日期: 从: 2021-03-01 至:

查询 重置 打印

退货通知单查询

机构	单据编号	退货方	单据状态	含税金额	除税金额	申请日期	订单取消日期	外部单号
012620-标超...	52210301001...	000777-上海桃李食品...	50 - 待冻款	97.83	86.57	2021-03-01	2021-03-08	

显示 1 - 1条, 共 1

单据明细信息

序号	商品编码	商品名称	商品条码	包装数量	申请件数	申请零数	申请数量	回复数量	回复
1	0153127001	桃李优片面包	6926417705250	1.00	5.00	0.00	5.00	0.00	
2	0688062001	桃李迷你豆沙包	6926417705076	1.00	1.00	0.00	1.00	0.00	
3	0688114001	桃李醇熟切片面包	6926417704048	1.00	8.00	0.00	8.00	0.00	

【温馨提示】：
» 如需导出查询结果，可在结果区域鼠标右击选择“另存为”→“Excel”；
» 仓库的回复数量就是门店最大退货量。

【查询条件说明】：
» 供货方：直送订单显示厂商编号，仓库配送显示仓库编码；
» 单据编号：退货单号；
» 单据类型：分为普通要货、强配要货和团购要货、加盟订货会；
» 供应类型：分为直送、配送、中转、越库；
» 单据来源：分为手工录入、自动补货、调拨转入、第三方订单；
» 单据分类：分为配送要货/退货申请、采购订单、配送订单/退配订单、调拨订单、销售订单；
» 退货原因：待定、终止、质量、滞销、促销结束、过季商品、包装破损、退货转补损、退货转赠品、退货后销毁、TG商品、临界；
» 退货类型：临界退货、常温残次、清场退货、生鲜残次、特殊清场、关店退货、其他；
» 单据状态：草稿、审核中、驳回、已生效、部分到货、B2B已同意、B2B已拒绝、待冻款、冻款失败、冻款成功、门店退货已收回、已处理（待办退货）、待发货、已分配、已检货、已发货、退货完成、收货中、完全到货、已回单、已关闭、作废、待回复。

ISCS_3052 出库指令查询

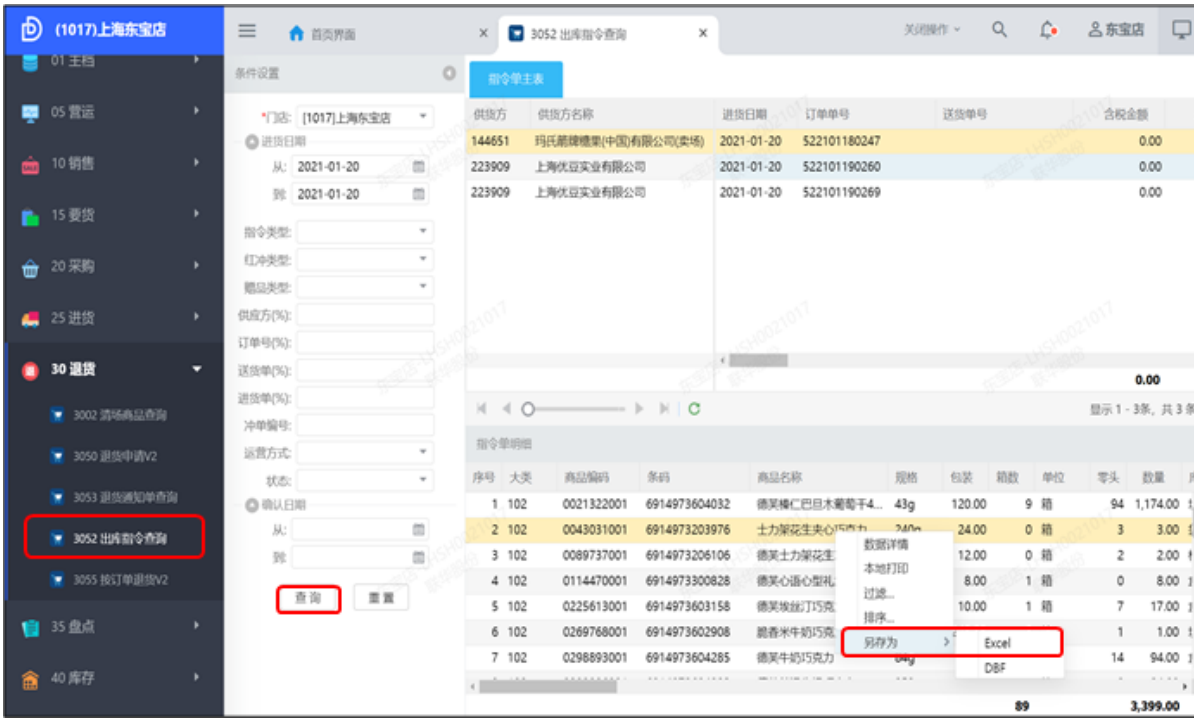
最后更新：2021年03月01日
责任编辑：匡柏霞

1. 模块简介

出库指令指的是，门店针对仓库、供应商发起退货申请之后的，实际退货订单的出库明细情况。

3052 出库指令查询

功能路径：【30 退货】→【3052 出库指令查询】
打开3052出库指令查询，设置好查询条件并点击查询。



【温馨提示】：
» 如需导出查询结果，可在结果区域鼠标右击选择“另存为”→“Excel”；
» 仓库的回复数量就是门店最大退货量。

【查询条件说明】：
» 指令类型：直送按订单进、单店中转、多店中转、调拨入、配送进货、直接按订单退、配送退货、调拨出；
» 冲单类型：正常、数量红冲、金额红冲、补差-补、补差-扣；
» 赠品类型：正常、赠品；
» 供应方：直送订单显示厂商编号，仓库配送显示仓库编码；
» 运营方式：经销、成本代销、联营、代收、扣率代销
» 状态：作废、草稿、生效、部分完成、收货完成、收货中、红冲待处理；

ISCS_3055 按订单退货V2

最后更新：2021年03月01日
责任编辑：匡柏霞

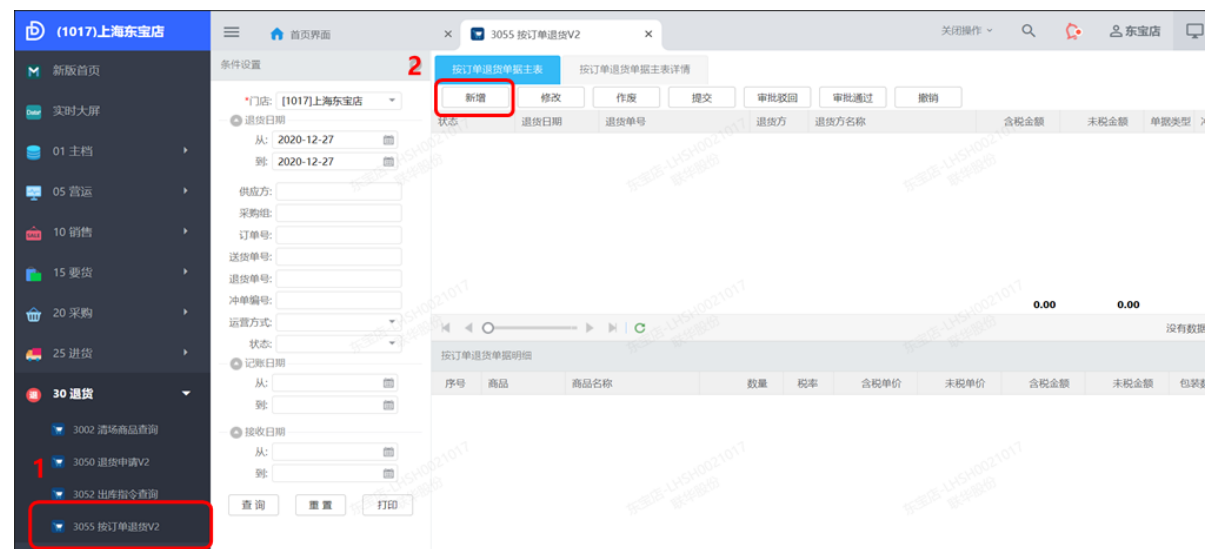
1. 模块简介

订单退货功能用于门店退货给直送供应商。

3055按订单退货V2

功能路径：【30 退货】→【3055按订单退货V2】

退货申请操作步骤：1打开【按订单退货V2】→2【新增】→3维护单据概要信息（供应商、选择退供订单、退货单号）→4新增明细（三种方式）→5【保存】→6【提交】→7【审批】；



【单据状态说明】：

- » 新增：新增单据。
- » 修改：针对“10-终端操作中”状态的单据，即仅保存未提交的单据。通过此按钮针对单据内容进行修改。
- » 作废：仅针对“10-终端操作中”状态的单据可以作废。
- » 审批驳回，仅支持在“50-待审核”状态下进行驳回，使单据变为初始状态“10-终端操作中”。
- » 审批通过，单据变成“80-处理完成”。
- » 撤销：撤销单据，受权限控制。



【功能按钮说明】：

- » 新增明细：通过此按钮添加商品明细信息。
- » 修改明细：针对录入状态单据中的商品明细信息可以通过此按钮进行修改。
- » 删除明细：针对已经插入的明细信息可以通过此按钮进行删除。
- » 查看明细：查看选中商品的明细信息。
- » 保存：保存本次维护的商品信息。
- » 提交：提交单据审核。
- » 审批：审批单据。
- » 批量引入：批量插入商品。

» 第4步操作，新增明细有3种方式，但由于退货，是有来源单号的，推荐大家使用第三种方式【批量引入】，操作步骤：1批量引入→2查询→3全选→4插入，插入成功，状态会为“处理完成”。

新增-按订单退货V2

*门店: 101214 *供应商: 214875-上海裕田农业 *退货单: 522012270499

*退货单号: 20201227001 *退货日期: 2020-12-27

新增明细 修改明细 删除明细 查看明细 保存 提交 审批 批量引入

明细编辑

2 商品编码: 4 商 3 名称: 条码:

查询 插入 全选 关闭 待处理

序号	商品编码	商品名称	条码	规格	型号
1	0301301001	捞派海底捞鲜香味火锅...	6955381400151	100g	5
2	0349101001	捞派海底捞番茄火锅底...	6942032700050	200g	1
3	0730764001	凤球唛瑶柱鲍鱼汁	6920267902425	390g	1
4	0193340001	禾煜大料	6956258100181	50g	4
5	0368736001	凤球唛浓缩鸡汁	6920267903286	250g	1

第 1 页, 共 1 页 显示 1 - 5条, 共 5 条

» 第5步【保存】，系统会提示保存成功，如下图所示：

新增-按订单退货V2

*门店: 1017-上海东宝店 *供应商: 214875-上海裕田农业 *退货单: 522012270499

*退货单号: 20201227001 *退货日期: 2020-12-27

新增明细 修改明细 删除明细 查看明细 保存 提交 审批 批量引入

提示!

保存完成:20122743170637551906816

确定

序号	商品编码	商品名称	条码	规格	型号	含税单价	含税金额	包装数量	箱数	零数
1	0301301001	捞派海底捞鲜香味火锅...	6955381400151	100g	5	5.55	416.44	40.00	1.00	35.0
2	0349101001	捞派海底捞番茄火锅底料	6942032700050	200g	1	15.29	519.99	34.00	1.00	0.0
3	0730764001	凤球唛瑶柱鲍鱼汁	6920267902425	390g	1	13.05	469.80	12.00	3.00	0.0
4	0193340001	禾煜大料	6956258100181	50g	4	4.95	247.73	50.00	1.00	0.0
5	0368736001	凤球唛浓缩鸡汁	6920267903286	250g	1	14.51	522.53	12.00	3.00	0.0

» 第6步【提交】：

新增-按订单退货V2

*门店: 1017-上海东宝店 *供应商: 214875-上海裕田农业 *退货订单: 522012270499

*退货单号: 20201227001 *退货日期: 2020-12-27

新增明细 修改明细 删除明细 查看明细 保存 **提交** 审批 批量引入

序号	商品编码	商品名称	条码	规格	型号	含税单价	含税金额	包装数量	箱数	零数
1	0301301001	捞派海底捞鲜香味火锅...	6955381400151	100g		5.55	416.44	40.00	1.00	35.0
2	0349101001	捞派海底捞番茄火锅底料	694203270			15.29	519.99	34.00	1.00	0.0
3	0730764001	凤球唛瑶柱鲍鱼汁	692026790			13.05	469.80	12.00	3.00	0.0
4	0193340001	禾煜大料	695625810			4.95	247.73	50.00	1.00	0.0
5	0368736001	凤球唛浓缩鸡汁	692026790			14.51	522.53	12.00	3.00	0.0

提示

是否确定要提交?

是 否



提示

操作成功

确定

» 第7步【审批】:

新增-按订单退货V2

*门店: 1017-上海东宝店 *供应商: 214875-上海裕田农业 *退货订单: 522012270499

*退货单号: 20201227001 *退货日期: 2020-12-27

新增明细 修改明细 删除明细 查看明细 保存 **提交** **审批** 批量引入

序号	商品编码	商品名称	条码	规格	型号	含税单价	含税金额	包装数量	箱数	零数
1	0301301001	捞派海底捞鲜香味火锅...	6955381400151	100g		5.55	416.44	40.00	1.00	35.0
2	0349101001	捞派海底捞番茄火锅底料	694203270			15.29	519.99	34.00	1.00	0.0
3	0730764001	凤球唛瑶柱鲍鱼汁	692026790			13.05	469.80	12.00	3.00	0.0
4	0193340001	禾煜大料	695625810			4.95	247.73	50.00	1.00	0.0
5	0368736001	凤球唛浓缩鸡汁	692026790			14.51	522.53	12.00	3.00	0.0

提示

是否确定要审批?

是 否



提示

操作成功

确定

35 盘点

ISCS_3531 盘点设置

最后更新：2021年02月26日
责任编辑：匡柏霞

1. 模块简介

此模块用于维护盘点的盘点日期以及盘点范围。以新增盘点单为例，系统操作如下。

3531 盘点设置

功能路径：【35盘点】→【3531盘点设置】

第一步，点击【新增】，进入盘点维护界面，维持完成点击【保存】，如图所示，

The screenshot displays the '3531 盘点设置' (Inventory Single Maintenance) interface. The top navigation bar includes a sidebar with '35 盘点' and '3531 盘点设置'. The main area features a top bar with filters and a '新增' (Add) button. Below this is a form for '盘点单维护' (Inventory Single Maintenance) with fields for '门店' (Store), '盘点日期' (Inventory Date), '盘点类型' (Inventory Type), and '盘点标记' (Inventory Mark). A table below the form lists settings like 'Storage', 'Stru2', 'Dept', 'StockType', and 'Scope'. The '保存' (Save) button is highlighted with a red box and a red arrow pointing to it from the '新增' button.

【温馨提示】

- » 盘点设置必须在盘点当天门店关账确认之前维护完成；
- » 通过此模块完成盘点单的基本信息维护，其中包括盘点日期、盘点类型以及盘点标记，均可通过后方的下拉框进行选择；
- » 部分维护栏位说明：
 - 盘点类型：**盘点类型系统中分为约期盘点，以及临时盘点；
 - ⊕约期盘点即提前定下盘点日期，当盘点类型选择为约期盘点时，盘点日期必须维护。同时在盘点设置那一天进行过关账确认操作之后，系统会锁定当天期末库存为账面库存；
 - ⊕临时盘点即没有提前计划的、工作临时安排要求的盘点，通常临时盘点时即刻盘点所以无需维护盘点日期。系统自动锁定单据确认时候的库存为账面库存；
 - 盘点标记：**大盘及旬盘（生鲜）；
 - 设置项：**用于维护盘点范围，可以根据需要对“库存地点”、“大类”、“采购组”、“库存类型”和“盘点范围”进行选择，如果为空、都不选择的话，表示此次盘点范围是全部商品参与盘点；
- 盘点设置维护完成后，点击上方的【保存】按钮，【保存】之后单据状态为录入状态；

第二步，针对录入状态的单据需要进行【提交】以及【确认】，盘点设置维护完成。

3531 盘点设置

关闭操作

标超测试门店

库存地点

商品大类

采购组

状态

盘点单号

2021.02.09

结束时间

查询

新增

修改

查看

提交

驳回

确认

作废

开始盘点

结束扫描

终止

盘点记账

盘点单号	状态	盘点日期	盘点类型	盘点标记	备注	创建时间 ↑	创建人员	修改日期	处理...	处理时间
1 P20112300010	提交	2020-11-23	约期盘点	旬盘		2020-11-23 14:41:51	培训员	2020-11-23 14:48:39		

【功能说明】

- » 新增：新增盘点单；
- » 修改：针对已经新增保存但是未提交的盘点单可以进行修改调整；
- » 查看：查看已生成的盘点计划；
- » 提交：已经保存的盘点单需要进行提交审核；
- » 驳回：针对提交的单据可以进行驳回操作；
- » 确认：对于已经提交的单据需要人员做确认操作，一旦确认则此盘点单正式生效；
- » 作废：仅针对已经保存、状态为录入状态的盘点单，可以操作作废处理；
- » 开始盘点：盘点数据与RF同步，可用RF进行扫码盘点；
- » 结束扫描：结束扫描，RF将不能使用；
- » 终止：仅针对于已确认、开始盘点、结束盘点，可以操作终止处理；
- » 盘点记账：完成本次盘点，完成记账之后所有在盘点清单中的商品的库存数就会变成实盘数。

ISCS_3532盘点商品清单

最后更新：2021年02月26日
责任编辑：匡柏霞

1. 模块简介

此功能仅查询模块，根据盘点设置的情况系统会自动生成盘点商品清单，可查看需要盘点的商品目录。

3532盘点商品清单

功能路径：【35盘点】→【3532盘点商品清单】

012620|标超测试

35 盘点

- 3531 盘点设置
- 3532 盘点商品清单
- 3535 实盘维护
- 3536 盘点扫描记录
- 3537 实盘数据查询
- 3538 实盘调整
- 3540 盘点差异报告
- 3550 盘点报告(含月盘)
- 3555 实盘数据导出
- 3560 盘点切换数据

条件设置

*机构: [012620|标超测试]

1 库存地点: [P20113000012]

2 查询 重置

3532 盘点商品清单

盘点单号	商品编码	商品名称	规格型号	条码	商品分类	商品分类名称	大类
P20113000012	0792354001	格朗尼芒果风...	250ml	3503780003973	100231	进口水果汁	100
P20113000012	0325352001	百味来迷你螺...		8076809521550	104041	进口意大利面/粉	104
P20113000012	0406561001	瑞士莲特級70...		3046920029780	102050	进口黑巧克力	102
P20113000012	1048454001	安尼斯直通形...		8001200139196	104041	进口意大利面/粉	104
P20113000012	1048457001	安尼斯直通形...		8001200139509	104041	进口意大利面/粉	104
P20113000012	1076820001	瑞欲巧克力味...		4807040350385	102250	进口蜜饯	102
P20113000012	1076821001	瑞欲原味椰子片		102250	102250	进口蜜饯	102
P20113000012	0231193001	维他麦营养早...		103173	103173	进口冲调谷物...	103
P20113000012	0776635001	百味来65号螺...		104041	104041	进口意大利面/粉	104
P20113000012	0809540001	百味来硬质小...		104270	104270	进口意大利面/粉	104
P20113000012	0888024001	百味来扁意面		8076809513692	104270	进口意大利面/粉	104
P20113000012	0888493001	百味来裹苏意...		8076809513739	104270	进口意大利面/粉	104
P20113000012	0888494001	百味来橄榄意...		8076809513715	104270	进口意大利面/粉	104
P20113000012	0888495001	百味来拿破仑...		8076809513692	104270	进口意大利面/粉	104
P20113000012	0470298001	峰之选袋装脱...		025500811222	103171	进口咖啡及辅料	103
P20113000012	0470332001	峰之选袋装脱...		025500811215	103171	进口咖啡及辅料	103

数据详情

本地打印

过滤...

排序...

另存为 > Excel

DBF

【温馨提示】
» 纸质盘点，可通过此模块将需要盘点的商品，另存为Excel；

ISCS_3535实盘维护

最后更新：2021年02月26日
责任编辑：匡柏霞

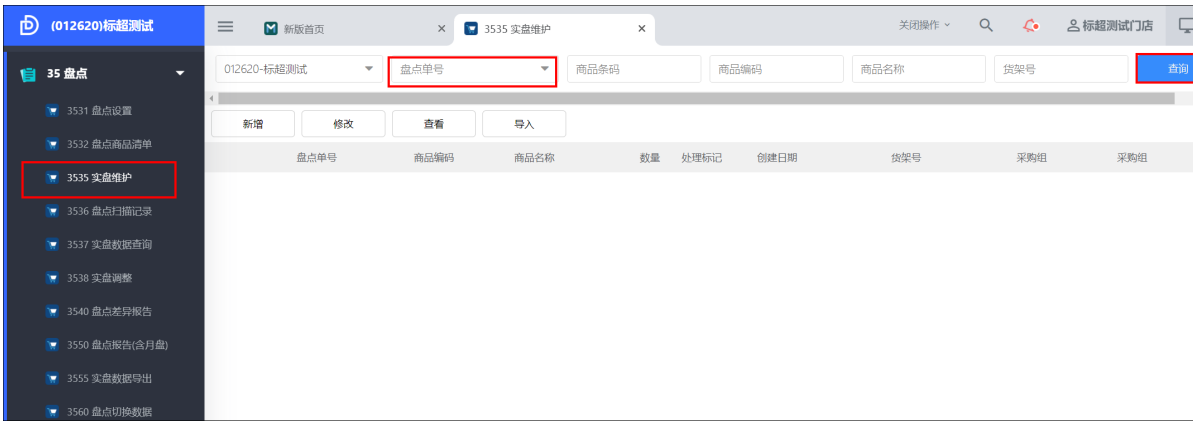
1. 模块简介

如果门店用户在盘点时，使用的是RF进行盘点，那么实盘信息会自动传入系统，不需要用户进行其他导入操作，用户可以通过此模块查询到实盘信息，针对扫漏的商品我们可以通过这个模块手动新增，如果数据维护有误，只能通过过新增模块去调整（可录负向数量）；此外，用户也可以通过此模块进行下载模板对大量商品的实盘信息进行批量导入的操作。
需要注意的是，在门店正式进行盘点之前，需要确保用户已经通过【0588 关账确认】完成了当日的日结，否则系统库存不会生成，无法查询实物库存与系统库存的差异。

2. 实盘维护

功能路径：【35盘点】→【3535实盘维护】

第一步，选择“盘点单号”之后，点击查询，可直接查询RF采集的实盘数量



第二步，手动增加实盘数据，手动增加分为两种方式，一种是单条商品逐条增加实盘信息。

1) 单品新增

首页界面

3535 实盘维护

关闭操作

培训员

012620-标超测试

P20112000002

商品条码

商品编码

商品名称

货架号

查询

新增

查看

导入

序号	盘点单号	商品编码	商品名称	数量	处理标记	创建日期	货架号	采购组	采购组	条码
1	P20112000002	013311001	农夫山泉天然水	1	0	2020-11-30 15:02:38		811	[811]罐器饮料	6921168509256
2	P20112000002	0000042001	康师傅麻辣牛肉面(5连...	4	0	2020-11-23 14:25:25	61			6920152403730
3	P20112000002	0000044001	康师傅大食袋红烧牛肉...	6	0	2020-11-23 14:25:25	71			6920152471517
4	P20112000002	0000042001	康师傅麻辣牛肉面(5连...	5	0	2020-11-23 14:19:46	51			6920152403730
5	P20112000002									
6	P20112000002									
7	P20112000002									
8	P20112000002									
9	P20112000002									
10	P20112000002									

实盘数据新增

*门店:

012620-标超测试

*盘点单号:

P20112000002

货架号:

货架号

*库存类型:

正常库存

*库存状态:

储存

*库存地点:

普通

*商品:

商品

*数量:

含税金额:

未税金额:

采购组:

采购组

经营方式:

经营方式

已盘数量:

关闭

保存

【字段说明】

- » 门店：系统自动带出，即此次盘点属于某家企业、机构；
- » 盘点单号：可以通过下拉菜单进行选择；
- » 货架号：非必填栏位，可以填写商品在盘点时的所在货架号，查询时可以按照货架号查询；
- » 库存类型：系统自动带出栏位；
- » 商品：用于输入商品编码；
- » 数量：维护商品的实盘数量，在按顺序维护好“数量”之后，“含税金额”、“未税金额”会自动带出；
- » 采购组、经营方式：系统自动带出栏位；

2) 批量导入

012620-标题测试

P20112000002

商品条码

商品编码

商品名称

货架号

查询

新增

查看

导入

盘点单号	商品编码	商品名称	数量	处理标记	创建日期	货架号	采购组	采购组	条码
1	P20112000002	0133111001	农夫山泉天然水	1	0	2020-11-30 15:02:38	811	[811]罐装饮料	6921168509256
2	P20112000002	0000042001	康师傅鲜牛肉面(5连	4	0	2020-11-23 14:25:25	61		6920152403730
3	P20112000002								
4	P20112000002								
5	P20112000002								
6	P20112000002								
7	P20112000002								
8	P20112000002								
9	P20112000002								
10	P20112000002								

实盘数据导入

*门店: *库存状态: *库存地点: *库存类型: 1

文件: 浏览... 上传 数据校验 导入 结果导出 模板下载

导入信息

字段说明

校验结果	商品编码/商品条码	数量	录入类型(条码或编码)	盘点单号	货架号
------	-----------	----	-------------	------	-----

<< < | 0 /0 页 | > >> | 刷新

没有数据



商品编码/商品条码	数量	录入类型(条码或编码)	盘点单号	货架号
0001223001	6,180.00	按商品编码	P20101600001	
0000732001	3,230.00	按商品编码	P20101600001	
0001415001	7,391.00	按商品编码	P20101600001	
0001078001	5,380.00	按商品编码	P20101600001	
0000106001	2,461.00	按商品编码	P20101600001	

【Excel模板字段说明】

- » 商品编码/商品条码：如实维护商品的具体条码或者编码；
- » 数量：维护商品的实盘数量；
- » 条码或编码：系统校验位，如果A列维护的是商品的具体编码，C列就选择“按商品编码”，条码亦可；
- » 盘点单号：用于关联盘点单，可以通过盘点设置进行查询。

模板维护完成之后，通过【浏览】选择到这个文件然后【上传】→【数据验证】→【导入】，提示“导入成功”后，即可在【实盘数据维护】中进行查看。

实盘数据导入

*门店: *库存状态: 3 *库存地点: *库存类型:

文件: 浏览... 上传 数据校验 导入 结果导出 模板下载

导入信息

字段说明

校验结果	商品编码/商品条码	数量	录入类型(条码或编码)	盘点单号	货架号
------	-----------	----	-------------	------	-----

<< < | 0 /0 页 | > >> | 刷新

没有数据

【温馨提示】

- » 实盘维护完成之后，需要通过3531盘点设置 结束扫描，盘点单状态变为“结束盘点”；

ISCS_3536 盘点扫描记录

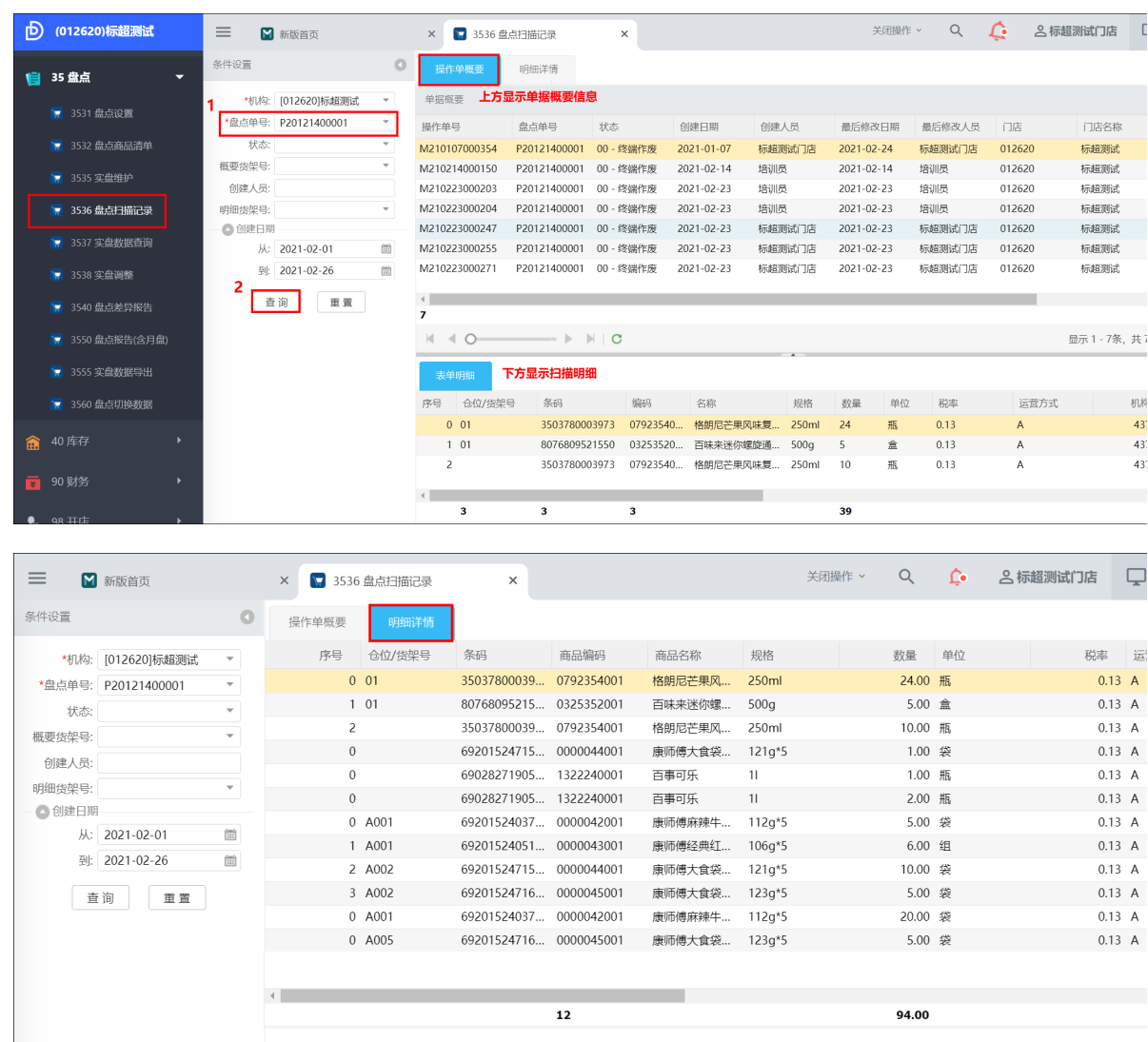
最后更新：2021年02月26日
责任编辑：匡柏霞

1. 模块简介

盘点扫描记录用于查询盘点过程中，盘点清单中的商品是否都已经有数据导入，或是查询已经扫描过的商品的实盘信息。

盘点扫描记录

功能路径：【35盘点】→【3536盘点扫描记录】



ISCS_3538 实盘调整

最后更新：2021年02月26日
责任编辑：匡柏霞

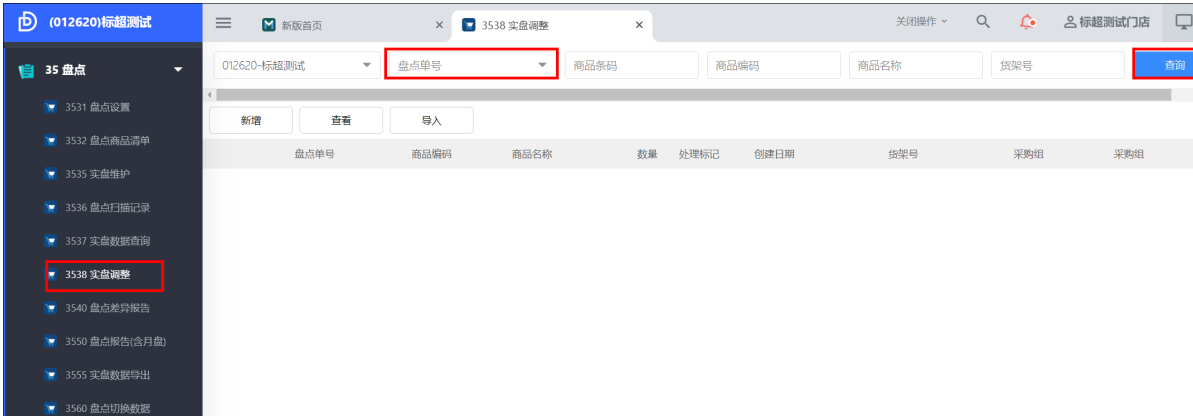
1. 模块简介

在盘点完成后如果通过差异报告发现有数据错误，可通过此模块进行最后调整，调整数据审计会考核。

实盘调整

功能路径：【35盘点】→【3538实盘调整】

第一步，选择“盘点单号”，输入查询条件，点击查询，可精确查看商品的实盘维护数量，如有差异只能通过新增、导入去调整，不支持在原记录中做修改。（系统支持录入正数及负数红冲）



第二步，手动增加实盘调整数据，（增加数量录正数，红冲录负数）手动调整分为两种方式，一种是单条商品逐条增加调整数据，

1）单品新增

3538 实盘维护

关闭操作

培训人员

012620-标超测试

P20112000002

商品条码

商品编码

商品名称

货架号

查询

新增

查看

导入

序号	盘点单号	商品编码	商品名称	数量	处理标记	创建日期	货架号	采购组	采购组	条码
1	P20112000002	013311001	农夫山泉天然水	1	0	2020-11-30 15:02:38		811	[811]罐装饮料	6921168509256
2	P20112000002	0000042001	康师傅麻辣牛肉面(5连...	4	0	2020-11-23 14:25:25	61			6920152403730
3	P20112000002	0000044001	康师傅大食袋红烧牛肉...	6	0	2020-11-23 14:25:25	71			6920152471517
4	P20112000002	0000042001	康师傅麻辣牛肉面(5连...	5	0	2020-11-23 14:19:46	51			6920152403730
5	P20112000002									
6	P20112000002									
7	P20112000002									
8	P20112000002									
9	P20112000002									
10	P20112000002									

实盘数据新增

*门店:

012620-标超测试

*盘点单号:

P20112000002

货架号:

货架号

*库存类型:

正常库存

*库存状态:

储存

*库存地点:

普通

*商品:

商品

*数量:

含税金额:

未税金额:

采购组:

采购组

经营方式:

经营方式

已盘数量:

关闭

保存

【字段说明】

- » 门店：系统自动带出，即此次盘点属于某家企业、机构；
- » 盘点单号：可以通过下拉菜单进行选择；
- » 货架号：非必填栏位，可以填写商品在盘点时的所在货架号，查询时可以按照货架号查询；
- » 库存类型：系统自动带出栏位；
- » 商品：用于输入商品编码；
- » 数量：维护商品的实盘数量，在按顺序维护好“数量”之后，“含税金额”、“未税金额”会自动带出；
- » 采购组、经营方式：系统自动带出栏位；

2) 批量导入

012620-标题测试

P20112000002

商品条码

商品编码

商品名称

货架号

查询

新增

查看

导入

盘点单号	商品编码	商品名称	数量	处理标记	创建日期	货架号	采购组	采购组	条码	
1	P20112000002	0133111001	农夫山泉天然水	1	0	2020-11-30 15:02:38		811	[811]罐装饮料	6921168509256
2	P20112000002	0000042001	康师傅鲜牛肉面(5连	4	0	2020-11-23 14:25:25	61			6920152403730
3	P20112000002									
4	P20112000002									
5	P20112000002									
6	P20112000002									
7	P20112000002									
8	P20112000002									
9	P20112000002									
10	P20112000002									

实盘数据导入

*门店: *库存状态: *库存地点: *库存类型: 1

文件: 浏览... 上传 数据校验 导入 结果导出 模板下载

导入信息 字段说明

校验结果	商品编码/商品条码	数量	录入类型(条码或编码)	盘点单号	货架号
------	-----------	----	-------------	------	-----

<< < | 0 /0 页 | > >> | 刷新

没有数据



商品编码/商品条码	数量	录入类型(条码或编码)	盘点单号	货架号
0001223001	6,180.00	按商品编码	P20101600001	
0000732001	3,230.00	按商品编码	P20101600001	
0001415001	7,391.00	按商品编码	P20101600001	
0001078001	5,380.00	按商品编码	P20101600001	
0000106001	2,461.00	按商品编码	P20101600001	

【Excel模板字段说明】

- 商品编码/商品条码：如实维护商品的具体条码或者编码；
- 数量：维护商品的实盘数量；
- 条码或编码：系统校验位，如果A列维护的是商品的具体编码，C列就选择“按商品编码”，条码亦可；
- 盘点单号：用于关联盘点单，可以通过盘点设置进行查询。

模板维护完成之后，通过【浏览】选择到这个文件然后【上传】→【数据验证】→【导入】，提示“导入成功”后，即可在【实盘调整】中进行查看。

实盘数据导入

*门店: *库存状态: 3 *库存地点: *库存类型:

文件: 浏览... 上传 数据校验 导入 结果导出 模板下载

导入信息 字段说明

校验结果	商品编码/商品条码	数量	录入类型(条码或编码)	盘点单号	货架号
------	-----------	----	-------------	------	-----

<< < | 0 /0 页 | > >> | 刷新

没有数据

【温馨提示】

- 实盘调整完成之后，需要通过3531盘点设置 盘点记账，盘点单状态变为“记账”；

ISCS_3540 盘点差异报告

最后更新：2021年02月26日
责任编辑：匡柏霞

1. 模块简介

盘点差异用于完成盘点，记账之前，系统会根据实盘数量以及系统中的账面库存对比生成盘点差异报告，通过差异字段了解数据差异。

盘点差异报告

功能路径：【35盘点】→【3540盘点差异报告】

35 盘点

3531 盘点设置

3532 盘点商品清单

3535 实盘维护

3536 盘点扫描记录

3537 实盘数据查询

3538 实盘调整

3540 盘点差异报告

3550 盘点报告(含月盘)

3555 实盘数据导出

3560 盘点切换数据

40 库存

90 财务

98 开店

条件设置

*机构: [012620]标超测试

1 盘点单号: P20111800010

库存地点:

是否称量:

采购组:

分类(%):

商品(in):

商品(%):

供应商(%):

差异显示:

帐面显示: 全部

实盘显示: 全部

盘点日期:

从:

到:

2 查询

重置

发送邮件

3540 盘点差异报告

关闭操作

3540 盘点差异报告

单盘差异

大类差异

单盘差异

库存地点	商品编码	商品名称	是否称量	帐面数量	含税帐面成本	实盘数量	实盘含税成本	差异数量	含税差异成本	损耗率
01.普通	0000044001	康师傅大食袋红烧...	N-否	2.00	26.48	0.00	0.00	2.00	26.48	100.00%
01.普通	0000045001	康师傅大食袋香辣...	N-否	-4.00	-52.96	2.00	26.48	-6.00	-79.44	150.00%
01.普通	0081415001	红双喜(硬)	N-否	-21.00	-149.10	0.00	0.00	-21.00	-149.10	100.00%
01.普通	0167402001	光明新鲜度致优全...	N-否	0.00	0.00	0.00	0.00	0.00	0.00	0.00%
01.普通	0366488001	味全黄桃果粒优酪...	N-否	10.00	45.50	0.00	0.00	10.00	45.50	100.00%
01.普通	0493485001	统一阿萨姆奶茶	N-否	-16.00	-59.52	0.00	0.00	-16.00	-59.52	100.00%
01.普通	0832608001	三鞭	N-否	6.00	0.00	0.00	0.00	6.00	0.00	0.00%
01.普通	0232315001	洁伴平版卫生纸	N-否	-7.00	-27.07	0.00	0.00	-7.00	-27.07	100.00%
01.普通	0051028001	光明型牛奶	N-否	-1.00	-13.85	0.00	0.00	-1.00	-13.85	100.00%
01.普通	0054006001	佳沛绿果猕猴桃	Y-是	-2.00	-5.10	0.00	0.00	-2.00	-5.10	100.00%
01.普通	0132111001	泰山山泉工业装...	N-否	5,603.00	7,684.20	0.00	0.00	5,603.00	7,684.20	100.00%
37				9,935.00	36,383.80	2.00	26.48	9,933.00	36,357.32	99.93%

实盘明细

库存地点	序号	商品编码	输入数量	货架号	时间	操作人员	来源	状态	处理标记	来源id	日期
------	----	------	------	-----	----	------	----	----	------	------	----

实盘明细记录

单盘差异	大类差异	库存地点	大类编号	大类名称	含税帐面成本	实盘含税成本	盘亏含税成本	盘盈含税成本	总盘亏含税成	损耗率(%)	帐面数量	实盘数量	差异数量	除税帐面成本	实盘除税成
		01.普通	100	饮料	36,703.84	0.00	36,917.05	213.21	36,703.84	100.00%	9,939.00	0.00	9,939.00	32,481.29	0.00
		01.普通	101	烟酒	-380.53	0.00	0.00	380.53	-380.53	100.00%	-40.00	0.00	-40.00	-336.75	0.00
		01.普通	104	粮油食杂	-26.48	26.48	26.48	79.44	-52.96	200.00%	-2.00	2.00	-4.00	-23.44	23.44
		01.普通	105	日配	462.66	0.00	476.51	13.85	462.66	100.00%	76.00	0.00	76.00	409.00	0.00
		01.普通	200	居家清洁	-90.07	0.00	0.00	90.07	-90.07	100.00%	-28.00	0.00	-28.00	-79.71	0.00
		01.普通	201	个人洗护	-12.80	0.00	0.00	12.80	-12.80	100.00%	-1.00	0.00	-1.00	-11.33	0.00
		01.普通	303	厨房用品	-0.32	0.00	0.00	0.32	-0.32	100.00%	-3.00	0.00	-3.00	-0.29	0.00
		01.普通	600	南北干货	-272.50	0.00	0.00	272.50	-272.50	100.00%	-5.00	0.00	-5.00	-250.00	0.00
		01.普通	606	水果	0.00	0.00	5.10	5.10	0.00	0.00%	-1.00	0.00	-1.00	0.00	0.00
		01.普通	901	折扣折让	0.00	0.00	0.00	0.00	0.00	0.00%	0.00	0.00	0.00	0.00	0.00
					36,383.80	26.48	37,425.14	1,067.82	36,357.32	99.93%	9,935.00	2.00	9,933.00	32,188.77	23.44

【温馨提示】

- » 完成扫描，记账之前才能查看数据。
- » 支持数据另存为Excel/DBF。

ISCS_3550 盘点报告（含月盘）

最后更新：2021年02月26日
责任编辑：匡柏霞

1. 模块简介

此模块用于完成盘点记账之前，可提前生成报表查看本次盘点的盘亏率、并支持报表打印。注意：如有修改数据，记账之后，需要重新生成报表。

盘点报告（含月盘）

功能路径：【35盘点】→【3550盘点报告（含月盘）】

35 盘点

3531 盘点设置

3532 盘点商品清单

3535 实盘维护

3536 盘点扫描记录

3537 实盘数据查询

3538 实盘调整

3540 盘点差异报告

3550 盘点报告(含月盘)

3555 实盘数据导出

3560 盘点切换数据

40 库存

90 财务

98 开店

95 测试

条件设置

1 *机构: [012620]标超测试

2 *盘点凭证: P20112000002

3 制表人: 标超测试门店

4 查询

重置

打印

生成报表

分类盘点表

分类盘点表

大类编码	大类名称	部门名称	账面含税成本	账面除税成本	实盘含税成本	实盘除税成本	盘亏含税成本	盘亏除税成本	盘盈含税成本	盘盈除税成本
001	孕婴童...	-1	0.00	0.00	0.00	0.00	0.00	0.00	0.00	0.00
002	孕婴童...	-1	0.00	0.00	0.00	0.00	0.00	0.00	0.00	0.00
003	孕婴童...	-1	0.00	0.00	0.00	0.00	0.00	0.00	0.00	0.00
004	孕婴童...	-1	0.00	0.00	0.00	0.00	0.00	0.00	0.00	0.00
100	饮料	-1	6,594.24	5,835.62	1,396.35	1,235.70	5,247.40	4,643.72	-49.51	
101	烟酒	-1	-457.92	-405.24	-14,472.56	-12,807.57	14,692.50	13,002.21	-677.86	
102	休闲食品	-1	0.00	0.00	0.00	0.00	0.00	0.00	0.00	0.00
103	冲饮保健	-1	0.00	0.00	0.00	0.00	0.00	0.00	0.00	0.00
104	粮油食杂	-1	26.48	23.43	393.48	348.21	26.48	23.43	-393.48	
			10,017.06	8,880.14	-12,542.21	-11,099.31	23,984.14	21,245.69	-1,424.87	

显示 1 - 58 条, 共 58 条

本期销售含税成本:0

本期香烟销售含税成本:0

本期联营销售含税成本:0

本期生鲜销售含税成本:0

本期团购销售含税成本:0

本期新销售含税成本:0

本期单品盘亏含税金额:23984.14

本期单品盘盈含税金额:-1424.87

本期销售含税金额:22559.27

本期计重计价盘亏含税金额:0

本期计重计价盘盈含税金额:0

本期计重计价盘亏含税金额:0

本期计重计价盘盈含税金额:0

盘亏率(%):0

净盘亏率(%):0

单品正确率:0

称重商品实盘含税成本:0

普通商品实盘含税成本:-12542.21

本期赠品入账含税金额:0

赠品率(%):0

残次含税金额:0

欠条含税金额:0

期间系统自动报废含税金额:0

期间人工报废含税金额:0

【温馨提示】

- » 结束扫描，即可查看数据。
- » 支持数据另存为Excel/DBF。

【报表字段说明】

销售成本：

- » 本期销售成本（上次盘点日至本次盘点日期间段销售成本）
- » 本期香烟销售成本（香烟类别销售成本）
- » 本期联营销售成本（商品经营类型：业务外包）
- » 本期生鲜销售成本（仅商品属性为：称重、计价）
- » 本期团购销售成本（低于3%毛利、商品部团购）
- » 本期新销售成本：本期销售成本-本期香烟销售成本-本期联营销售成本-本期生鲜销售成本-本期团购销售成本

盘亏金额（普通商品）：

- » 本期单品盘亏金额（本次盘点纯盘亏商品金额）
- » 本期单品盘盈金额（本次盘点纯盘盈商品金额）
- » 本期盈亏金额=本期单品盘亏金额 - 本期单品盘盈金额

盘亏金额（称重商品）：

- » 期间计重计价盘亏金额：上次盘点至本次盘点期间称重商品盘亏金额
- » 期间计重计价盘盈金额：上次盘点至本次盘点期间称重商品盘盈金额
- » 期间计重计价盘亏金额：期间计重计价盘亏金额 - 期间计重计价盘盈金额

盘亏率‰：

» 本期盘亏率=本期盈亏金额/本期新销售成本 1000

净盘亏率‰：

» 本期净盘亏率=本期单品盘亏金额/本期新销售成本 1000

» 本期赠品入账：上次盘点日至本次盘点日期间赠品入账金额

» 赠品率=赠品入账金额/本期新销售成本 1000

» 单品准确率=盘点无差异品种数/参与盘点品种数 100

ISCS_3555 实盘数据导出

最后更新：2021年02月26日
责任编辑：匡柏霞

1. 模块简介

此模块可查看所有的盘点数据（手特和手式录入），同时也能看到每天记录的操作人及数据来源。

实盘数据导出

功能路径：【35盘点】→【3555实盘数据导出】

012620|标超测试

35 盘点

- 3531 盘点设置
- 3532 盘点商品清单
- 3535 实盘维护
- 3536 盘点扫描记录
- 3537 实盘数据查询
- 3538 实盘调整
- 3540 盘点差异报告
- 3550 盘点报告(含月盘)
- 3555 实盘数据导出
- 3560 盘点切换数据

40 库存

90 财务

98 开店

条件设置

1

*机构: [012620|标超测试]

盘点单号: P20112000002

库存地点:

采购组:

分类(%):

商品(in):

商品(%):

供应商(%):

货架号:

状态:

录入人(%):

实盘显示: 全部

2

查询

重置

实盘明细

库存地点	货架号	序号	商品编码	商品名称	输入数量	时间	操作人员	来源	盘点转
01	5		0000042001	康师傅麻辣牛肉面(5连包)	-2.00	2021-01-07 16:04:57	标超测试门店	M-手工增加	6 - 结
01	61		0000042001	康师傅麻辣牛肉面(5连包)	4.00	2020-11-23 14:25:25	培训员	HT-手持终端	null
01	51		0000042001	康师傅麻辣牛肉面(5连包)	5.00	2020-11-23 14:19:46	培训员	HT-手持终端	null
01	12		0000042001	康师傅麻辣牛肉面(5连包)	1.00	2020-11-23 14:19:46	培训员	HT-手持终端	null
01	01		0000042001	康师傅麻辣牛肉面(5连包)	1.00	2020-11-23 13:53:26	培训员	HT-手持终端	null
01	51		0000043001	康师傅经典红烧牛肉面	2.00	2020-11-23 14:19:46	培训员	HT-手持终端	null
01	01		0000043001	康师傅经典红烧牛肉面	1.00	2020-11-23 13:53:26	培训员	HT-手持终端	null
01	71		0000044001	康师傅大食袋红烧牛肉面(5...	6.00	2020-11-23 14:25:25	培训员	HT-手持终端	null
01			0000044001	康师傅大食袋红烧牛肉面(5...	1.00	2020-11-23 13:42:14	培训员	HT-手持终端	null
01			0000044001	康师傅大食袋红烧牛肉面(5...	3.00	2020-11-23 13:30:56	培训员	HT-手持终端	null
01			0000044001	康师傅大食袋红烧牛肉面(5...	5.00	2020-11-23 13:40:01	标超测试门店	HT-手持终端	null

1,024.00

显示 1 - 20条, 共 20

单品汇总差异

库存地点	商品编码	商品名称	帐面数量	实盘数量	差异数量	盘亏率	条码	子类编号	子类名称	大类
01.普通	0000042001	康师傅麻辣牛肉面(5...	0.00	9.00	-9.00	0.00%	6920152403730	104000	牛肉口味袋...	104

1

0.009.00-9.00Infinity%

【温馨提示】
» 上方显示的是实盘明细，下方显示是单品汇总实盘数量及差异数量。

本文档使用MinDoc构建- 200 -

ISCS_3560 盘点切换数据

最后更新：2021年02月26日
责任编辑：匡柏霞

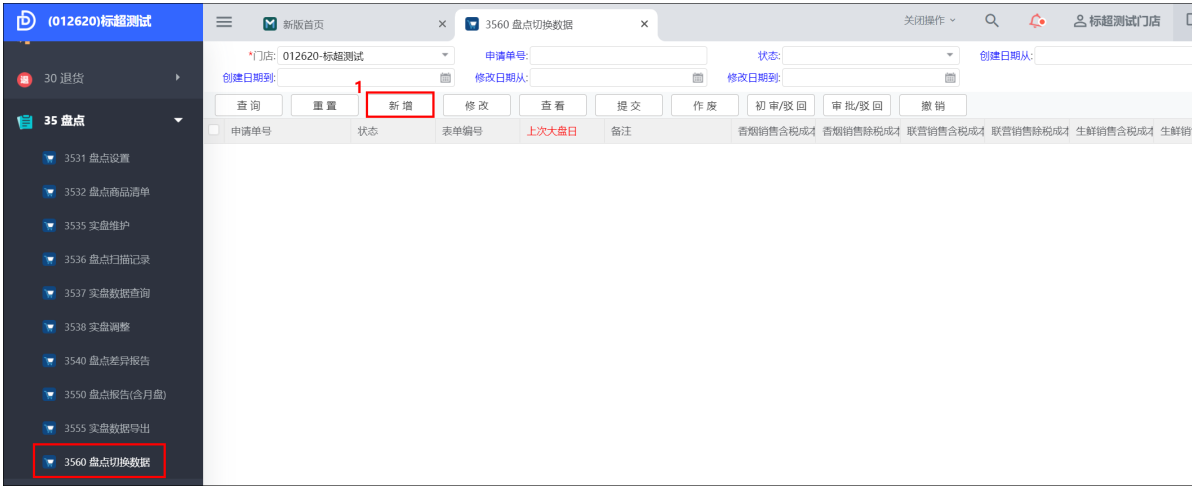
1. 模块简介

第一次使用系统盘点，用户需要在盘点报告打印单据中显示上次老系统盘点大类以及期间盘点的数据，需通过此模块手工录入老系统最后一次盘点数据。

盘点切换数据

功能路径：【35盘点】→【3560盘点切换数据】

第一步，点击【新增】，进入盘点切换维护界面，如图所示，



【功能按钮说明】

- » 查询：可通过查询条件，查询已生成的单据信息。
- » 重置：重置查询条件。
- » 新增：新增单据。
- » 修改：针对“1-草稿”状态的单据，即仅保存未提交的单据。通过此按钮针对单据内容进行修改。
- » 作废：仅针对“1-草稿/1.1-退回修改”状态的单据可以作废。
- » 提交：针对“1-草稿/1.1-退回修改”状态的单据，进行提交；提交后此单据变为“2-提交”
- » 初审/驳回：针对“2-提交”状态的单据，进行初审或驳回，审批通过单据状态变更为“2.1-初审通过”，驳回，单据状态变更为1.1-退回修改。
- » 审批/驳回：仅支持在“2.1-初审通过”状态下进行审批或驳回，审批通过单据状态变更为“3-审批通过”，驳回，单据状态变更为1.1-退回修改。

第二步，进入单据维护界面【新增明细】并保存，如下图所示，

单据维护

*门店: 012620-标超测试

*上次大盘日: 2020-11-01

备注:

香烟销售含税成本:

香烟销售除税成本:

联营销售含税成本:

联营销售除税成本:

生鲜销售含税成本:

生鲜销售除税成本:

团购销售含税成本:

团购销售除税成本:

2 新增明细

修改明细

删除明细

查看明细

3 保存

取消

序号	大类编码	大类名称	备注	总销售含税成本	总销售除税成本	香烟销售含税成本	香烟销售除税成本	联营销售含税成本									
<div><div>明细编辑</div><div><div>2.1 大类编码: 2.3 2.4 大类名称:</div><div><div>2.1 查询</div><div>2.3 插入</div><div>2.4 关闭</div><div>待处理</div></div><table><thead><tr><th>序号</th><th>大类编码</th><th>大类名称</th></tr></thead><tbody><tr><td>1</td><td>001</td><td>孕婴童食品</td></tr><tr><td>2</td><td>002</td><td>孕婴童用品</td></tr></tbody></table><div><div>2.2 第 1 页, 共 1 页</div><div>显示 1 - 58条, 共 58 条</div></div><div><div>*大类编码: 001</div><div>大类名称: 孕婴童食品</div><div>备注:</div></div><div><div>总销售含税成本: 0</div><div>总销售除税成本: 0</div><div>香烟销售含税成本: 0</div><div>香烟销售除税成本: 0</div><div>联营销售含税成本: 0</div><div>联营销售除税成本: 0</div><div>生鲜销售含税成本: 0</div><div>生鲜销售除税成本: 0</div><div>团购销售含税成本: 0</div><div>团购销售除税成本: 0</div><div>新销售含税成本: 0</div><div>新销售除税成本: 0</div><div>销售含税额: 0</div><div>销售除税额: 0</div></div></div></div>									序号	大类编码	大类名称	1	001	孕婴童食品	2	002	孕婴童用品
序号	大类编码	大类名称															
1	001	孕婴童食品															
2	002	孕婴童用品															

第三步，勾选单据，提交并依次初审和审批。

3560 盘点切换数据	关闭操作	3560 盘点切换数据	关闭操作	3560 盘点切换数据	关闭操作
*门店: 012620-标超测试	申请单号:	状态:	创建日期:	创建日期:	创建日期:
创建日期:	修改日期:	修改日期:	修改日期:	修改日期:	修改日期:
查询	重置	新增	修改	查看	提交
作废	初审/驳回	审批/驳回	撤销	撤销	撤销
申请单号	状态	表单编号	上次大盘日	备注	香烟销售含税成本
210221633706144335...	1- 草稿	TACKINI	2020-11-01	备注0001	21.00
					22.00
					23.00
					24.00
					25.00

40 库存

40 库存

※ 库存单只汇总 为单只汇总数据 库存单只批次明细 为选中商只剩余批次信息

※ 基本查询条件-商品，可以按照商品编码、商品名称或条码模糊查询。

※ 基本查询条件: 经营方式 商品状态 商品经营状态 是否物料 是否称重, 均为商品当前主档对应属性

» 基本查询条件, 打印库存, 打印按钮期作用, 确定是否打印库存数量, 是-显示库存, 否-不显示库存

» 拓展条件，均支持编码或名称模糊查询。

※ 特殊条件: 库存显示, 指占库存数量的0零库存、负库存、正库存或全部的选项。

※ 特殊条件 可用显示：指可用存数量的0零库存、负库存、正库存或全部的选项

※ 可用手数范围，指可用存款量除以平均销量计算出的手数范围

※ 汇总方式：品类汇总与供应商汇总为并列关系 品类汇总支持视频 部类 十由小子分品类以及店级汇总

※ 发送邮件：有限制。首先需要配置了邮箱的账号才能发送邮件。且发送邮件的的商只数量不能大于1。文件支持10兆以内。

※ 期初库存 + 本期以及销售但为扣减库存的数量 = 实时销售汇总数量

※ 平均销量：比35万平均销售数量

可销天数	可用库存/平均销量
1	10000/1000=10
2	10000/1000=10
3	10000/1000=10
4	10000/1000=10
5	10000/1000=10
6	10000/1000=10
7	10000/1000=10
8	10000/1000=10
9	10000/1000=10
10	10000/1000=10
11	10000/1000=10
12	10000/1000=10
13	10000/1000=10
14	10000/1000=10
15	10000/1000=10
16	10000/1000=10
17	10000/1000=10
18	10000/1000=10
19	10000/1000=10
20	10000/1000=10
21	10000/1000=10
22	10000/1000=10
23	10000/1000=10
24	10000/1000=10
25	10000/1000=10
26	10000/1000=10
27	10000/1000=10
28	10000/1000=10
29	10000/1000=10
30	10000/1000=10
31	10000/1000=10
32	10000/1000=10
33	10000/1000=10
34	10000/1000=10
35	10000/1000=10
36	10000/1000=10
37	10000/1000=10
38	10000/1000=10
39	10000/1000=10
40	10000/1000=10
41	10000/1000=10
42	10000/1000=10
43	10000/1000=10
44	10000/1000=10
45	10000/1000=10
46	10000/1000=10
47	10000/1000=10
48	10000/1000=10
49	10000/1000=10
50	10000/1000=10
51	10000/1000=10
52	10000/1000=10
53	10000/1000=10
54	10000/1000=10
55	10000/1000=10
56	10000/1000=10
57	10000/1000=10
58	10000/1000=10
59	10000/1000=10
60	10000/1000=10
61	10000/1000=10
62	10000/1000=10
63	10000/1000=10
64	10000/1000=10
65	10000/1000=10
66	10000/1000=10
67	10000/1000=10
68	10000/1000=10
69	10000/1000=10
70	10000/1000=10
71	10000/1000=10
72	10000/1000=10
73	10000/1000=10
74	10000/1000=10
75	10000/1000=10
76	10000/1000=10
77	10000/1000=10
78	10000/1000=10
79	10000/1000=10
80	10000/1000=10
81	10000/1000=10
82	10000/1000=10
83	10000/1000=10
84	10000/1000=10
85	10000/1000=10
86	10000/1000=10
87	10000/1000=10
88	10000/1000=10
89	10000/1000=10
90	10000/1000=10
91	10000/1000=10
92	10000/1000=10
93	10000/1000=10
94	10000/1000=10
95	10000/1000=10
96	10000/1000=10
97	10000/1000=10
98	10000/1000=10
99	10000/1000=10
100	10000/1000=10

ISCS_4066 供应商库存状况

最后更新：2021年2月25日
责任编辑：章文为

1. 模块简介

【供应商库存状况】用于查询上传给海烟传的销售明细和库存数据。下文将就供应商库存状况查询功能进行说明。

4066 供应商库存状况

功能路径：【40库存】→【4066供应商库存状况】



【温馨提示】

- 1、数据来源：
 - » 库存数据：账面库存-销售
 - » 收货明细：取进货数据；
 - » 销售明细：取POS数据；
- 2、查询条件：
 - » 基本查询条件-商品：可以按照商品编码、商品名称或条码模糊查询。
- 3、字段取值：
 - » 结余数量：指实时库存数据。

ISCS_4067 供应商库存状况

最后更新：2021年2月25日
责任编辑：章文为

1. 模块简介

【供应商库存报送】用于查询香烟销售与库存是否上传海烟，目前系统每天早上10点会自动将前一天的库存销售上传海烟系统，其中规则如下：门店每天的香烟销售与库存会做自动勾稽，即每销售1包，库存减1，直至库存减为0，则不再减，同时后续若再产生的销售也将不上传，以此来保证门店每天传给海烟的数据不会存在负库存。下文将就供应商库存报送查询功能进行说明。

4067 供应商库存报送

功能路径: 【40库存】→【4067供应商库存报送】



【温馨提示】

- 1、数据来源：
 - » 记账后的销售库存数据
- 2、查询条件：
 - » 基本查询条件-商品：可以按照商品编码、商品名称或条码模糊查询。

ISCS_4068库存明细查询

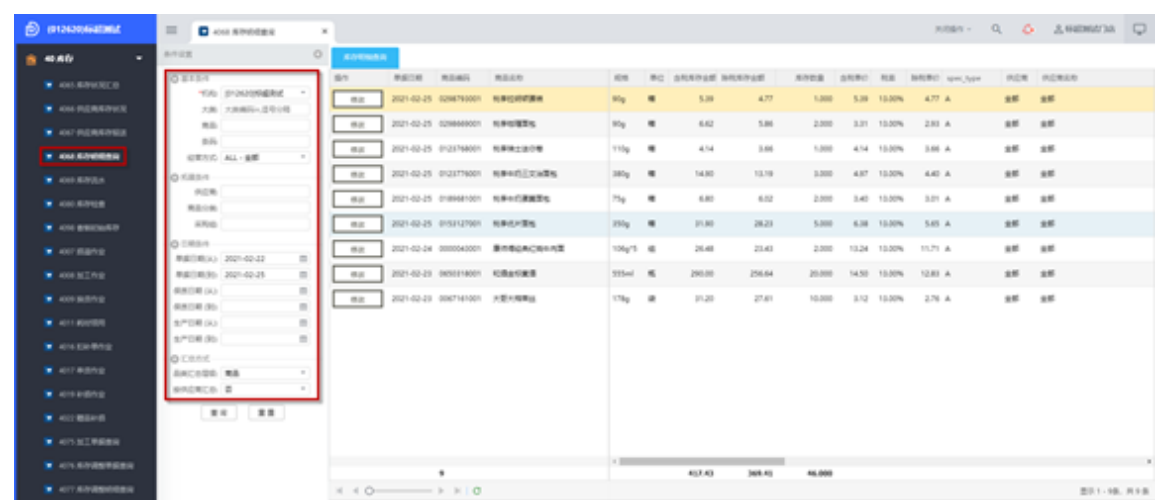
最后更新：2021年2月25日
责任编辑：章文为

1. 模块简介

【库存明细查询】用于查看库存商品的有效时间。下文将就库存明细查询功能进行说明。

4068 库存明细查询

功能路径：【40库存】→【4068库存明细查询】



【温馨提示】

- 1、数据来源：
 - » 关账后的库存
- 2、查询条件：
 - » 基本查询条件-商品：可以按照商品编码、商品名称或条码模糊查询。
 - » 基本查询条件-经营方式A-经销，B-成本代销，C-联营，ALL-全部，D-代收，G-扣率代销
 - » 汇总方式：品类汇总与供应商汇总为并列关系，品类汇总支持视频、部类、大中小子分类以及店级汇总。

ISCS_4069 库存流水

最后更新：2021年2月25日
责任编辑：章文为

1. 模块简介

【库存流水】查看商品某个时间段的出入库记录。下文将就库存流水查询功能进行说明。

4069 库存流水

功能路径: 【40库存】→【4069库存流水】

[illegible]

【温馨提示】

- 1、数据来源：
 » 关账后的库存
- 2、查询条件：
 » 基本查询条件-商品：可以按照商品编码、商品名称或条码模糊查询。
 » 基本查询条件-经营方式A-经销，B-成本代销，C-联营，ALL-全部，D-代收款，G-扣率代销；

ISCS_4080 库存检查

最后更新：2021年2月25日
责任编辑：章文为

1. 模块简介

【库存检查】用于门店RF手持终端去核实排面数量与库存数量对比。下文将就库存检查查询功能进行说明。

4080 库存流水

功能路径：【40库存】→【4080库存检查】



【温馨提示】

1、数据来源：

» 关账后的库存；

2、查询条件：

» 基本查询条件-商品：可以按照商品编码、商品名称或条码模糊查询；

» 基本查询条件-经营方式A-经销，B-成本代销，C-联营，ALL-全部，D-代收款，G-扣率代销；

» 基本查询条件-供应商类型DS-直送，DC-配送，CD-中转；

» 基本查询条件-商品分类：大中小子类；

ISCS_4007 损溢作业

最后更新：2021年2月25日
责任编辑：章文为

1. 模块简介

【损溢作业】用于门店对破损或是其他原因导致无法销售的商品进行报损处理以减少系统库存目的，或是对库存增加的商品进行报溢处理以增加商品的系统库存的目的。下文将就损溢作业操作进行说明。

4007 损溢作业

功能路径：【40库存】→【4007损溢作业】

第一步：点击【新增】，进入新增维护界面，如图所示，



第二步，进入单据维护界面，维护概要信息，选择损溢类型、单据日期，并【新增明细】保存单据

单据维护

*门店: 888888-测试门店 *损溢类型: 报损 *单据日期: 2020-06-15

新增明细 修改明细 删除明细 查看明细 报损 取消

序号 商品编码 商品名称 条码 规格 型号 包装数量 件数 零数 数量 损溢原因

明细编辑

商品编码: 商品名称: 条码:

查询 插入 关闭

上方查询字段，均支持模糊查询

提示

插入完成!

确定

快速输入商品栏位

*商品编码: 0000042001 商品名称: 康师傅麻辣牛肉面(5连包) 条码: 6920152403730

规格: 112g*5 型号: *包装数量: 6 *件数: 1

*零数: 1 *数量: 7 *损溢原因: 报损+

*含税单价: 17.3 *含税金额: 121.10000 *税率: 0.13

单据维护

*门店: 888888-测试门店 *损溢类型: 报损 *单据日期: 2020-06-15

新增明细 修改明细 删除明细 查看明细 保存 取消

序号 商品编码 商品名称 条码 规格 型号 包装数量 件数 零数 数量 损溢原因

1	0000042001	康师傅麻辣牛肉面(5连包)	6920152403730	112g*5		6.00	1.00	1.00	7.00	报损-
---	------------	---------------	---------------	--------	--	------	------	------	------	-----

【操作说明】

- » 明细编辑界面，上方通过输入商品编码、名称、条码任意一个字段，点击【查询】，在查询结果区域选中商品，下方系统会自动将商品的基本信息带出来，我们只需要维护商品数量，点击【插入明细】。
- » 也可直接通过下方快速输入商品栏位，直接输入商品编码，维护商品数量，点击【插入明细】。

第三步，勾选单据，提交并依次初审和审批，【审批】通过后相关商品的库存发生变化

首页界面

4007 损溢作业

关闭操作

*门店: 88888-测试门店

损溢类型:

*单据日期:

申请单号:

状态:

创建日期从:

创建日期到:

修改日期从:

修改日期到:

查询

重置

新增

修改

查看

提交

作废

初审

审批

撤销

申请单号	状态	表单编号	门店编号	门店名称	损溢类型	单据日期	创建人员	创建日期	最后修改人员
200615724238948418...	1- 草稿	STL	888888	测试门店	Out	2020-06-15	演示账号02	2020-06-15 15:01:11	演示账号02

【功能按钮说明】

- » 查询：查询已新增过的单据信息。
- » 重置：重置查询条件。
- » 新增：对维护单据进行新增
- » 修改：对草稿或退回修改状态的单据进行修改。
- » 查看：对各个不同状态的单据进行查看明细。
- » 提交：对草稿或退回修改状态的单据进行提交确认。
- » 作废：若单据有误或多余重复，对草稿或退回修改状态的单据进行作废。
- » 初审：对提交状态的单据进行初审操作。

初审

×

*门店: 88888

*损溢类型: 报损

*单据日期: 2020-

通过

退回修改

序号	商品编码	商品名称	条码	规格	型号
1	1233772001	润田翠天然全西矿泉水	6935718000056	4.7kg	
2	1108552001	可口可乐铝瓶	6901939151600	250ml	

第 1 页共 1 页

显示 1 - 2条, 共 2 条

审批备注:

退回修改, 需填写审批备注

- » 审批：对初审通过的单据进行审批操作，操作与初审界面一样。

ISCS_4008 加工作业.

最后更新：2021年2月25日
责任编辑：章文为

1. 模块简介

【加工作业】可以对商品（原材料）进行加工单维护，可以大包装拆小包装，也可小包装组合成大包装，协调不同商品间的加工关系，实现商品多样化，标准化。下文将就加工作业操作进行说明。

4008 加工作业

功能路径：【40库存】→【4008加工作业】

第一步：点击【加工作业】→【新增】



第二步，进入单据维护界面，维护概要信息，选择加工类型、加工日期，新增原材料信息。

单据维护

3

*门店: 88888-测试门

*加工类型: 整分包装

*加工日期: 2020-06-15

备注:

保存

取消

原材料

4

新增明细

修改明细

删除明细

查看明细

序号

商品编码

商品名称

条码

产成品

新增明细

修改明细

删除明细

查看明细

序号

商品编码

商品名称

条码

明细编辑

5

商品编码:

商品名称:

条码:

查询

插入明细

关闭

上方查询字段, 均支持模糊查询

7

商品编码

商品名称

条码

规格

型号

成本含税价

成本

0000000040

开发-兰海蟹虾

6934487799666

6.49166667

0000000041

开发-牛排

6934378200073

18.355714...

0000000042

开发-南板银鳕鱼

6957504128034

112.61

0000000043

开发-苹果汁

6924793300007

5.84

0000000044

开发-圣法漫切片火腿7

694614000022

6.72

第 1 页共 25 页

显示 1 - 100条, 共 2417 条

快速输入商品栏位

5

*商品编码: 00000000

商品名称: 开发-牛排

条码: 6934378200073

规格:

型号:

*包装数量: 1

*件数: 6

*零数: 0

6

数量: 6

*成本含税价: 18.36

*成本去税价: 16.24

*成本含税额: 110.16

*成本去税额: 97.44

备注:

【温馨提示】

- » 明细编辑界面, 上方通过输入商品编码、名称、条码任意一个字段, 点击【查询】, 在查询结果区域选中商品, 下方系统会自动将商品的基本信息带出来, 我们只需要维护商品数量, 点击【插入明细】。
- » 也可直接通过下方快速输入商品栏位, 直接输入商品编码, 维护商品数量, 点击【插入明细】。

第三步, 新增产成品信息, 保存单据

单据维护

9

*门店: 88888-测试门

*加工类型: 加工

*加工日期: 2020-06-16

备注:

保存

取消

原材料

8

新增明细

修改明细

删除明细

查看明细

序号

商品编码

商品名称

条码

产成品

新增明细

修改明细

删除明细

查看明细

序号

商品编码

商品名称

条码

1

0000000041

开发-牛排

6934378200073

1

0000000037

开发环境测试商品

69208827664

2

0000000040

开发-兰海蟹虾

6934487799666

【温馨提示】

- » 产成品新增界面与原材料一样，详细操作步骤可见产成品录入。
- » 新增完成之后，保存单据。

【功能按钮说明】

- » 新增明细：新增商品信息。
- » 修改：对已维护的商品信息进行修改。
- » 删除明细：对已维护的商品信息进行删除。
- » 查看明细：商品信息进行查看。

第四步，勾选单据，提交并依次初审和审批，【审批】通过后相关商品的库存发生变化

The screenshot shows the '4008 加工作业' (4008 Processing Work) interface. At the top, there are search filters for '门店' (Store), '加工类型' (Processing Type), '加工日期' (Processing Date), '状态' (Status), '创建日期' (Creation Date), and '修改日期' (Modification Date). Below the filters are buttons for '查询' (Query), '重置' (Reset), '新增' (Add), '修改' (Modify), '查看' (View), '提交' (Submit), '作废' (Void), '初审' (Initial Review), '审批' (Approval), and '撤销' (Cancel). The '提交' (Submit), '初审' (Initial Review), and '审批' (Approval) buttons are highlighted with red boxes and labeled 12, 13, and 14 respectively. Below the buttons is a table with columns: '11 申请单号' (Application No.), '状态' (Status), '表单编号' (Form No.), '加工类型' (Processing Type), '加工日期' (Processing Date), '创建人员' (Creator), '创建日期' (Creation Date), '最后修改人员' (Last Modified By), and '最后修改日期' (Last Modified Date). The table contains two rows of data. The first row is selected with a checkbox and has a red box around the '提交' (Submit) button. The second row is not selected.

11 申请单号	状态	表单编号	加工类型	加工日期	创建人员	创建日期	最后修改人员	最后修改日期
200616728074260428...	1- 草稿	STM	加工	2020-06-16	演示账号02	2020-06-16 16:25:12	演示账号02	2020-06-16 16:25:12
200616727234096500...	1- 草稿	STM	加工	2020-06-16	演示账号02	2020-06-16 10:51:21	演示账号02	2020-06-16 10:51:21

【功能按钮说明】

- » 查询：查询已新增过的单据信息。
- » 重置：重置查询条件。
- » 新增：对维护单据进行新增。
- » 修改：对草稿或退回修改状态的单据进行修改。
- » 查看：对各个不同状态的单据进行查看明细。
- » 提交：对草稿或退回修改状态的单据进行提交确认。
- » 作废：若单据有误或多余重复，对草稿或退回修改状态的单据进行作废。
- » 初审：对提交状态的单据进行初审操作。

The screenshot shows the '初审' (Initial Review) interface. At the top, there are search filters for '门店' (Store), '加工类型' (Processing Type), '加工日期' (Processing Date), and '备注' (Remarks). Below the filters are buttons for '通过' (Pass) and '退回修改' (Return for Modification). The '通过' (Pass) button is highlighted with a red box. Below the buttons is a table with columns: '序号' (Serial No.), '单据ID' (Document ID), '单据序号' (Document No.), '商品编码' (Product Code), '序号' (Serial No.), '商品编码' (Product Code), and '商品名称' (Product Name). The table contains two rows of data. The first row is selected with a checkbox and has a red box around the '通过' (Pass) button. The second row is not selected. Below the table are pagination controls and a '审批备注' (Approval Remarks) field. A red arrow points from the '退回修改' (Return for Modification) button to the '审批备注' (Approval Remarks) field, with the text '退回修改，请填写审批备注' (Return for Modification, please fill in the approval remarks) next to it.

序号	单据ID	单据序号	商品编码	序号	商品编码	商品名称
1	20061672807...		000000004	1	0000000037	开发环境测试商品
2	20061672807...		000000004			

- » 审批：对初审通过的单据进行审批操作，操作与初审界面一样。

ISCS_4009 换货作业

最后更新：2021年2月25日
责任编辑：章文为

1. 模块简介

【换货作业】一般都是同一供应商的商品，用等额成本价换进换出，实现商品与商品之间的库存调整。下文将就换货作业操作进行说明。

4009 换货作业

功能路径：【40库存】→【4009换货作业】

第一步：点击【换货作业】→【新增】



第二步，进入单据维护界面，维护概要信息，选择加工类型、加工日期，新增换成商品信息。

单据维护

3

*门店: 888888-测试门店

*供应商: 000016-测试

*换货日期: 2020-06-18

备注:

保存

取消

换出

换入

4

新增明细

修改明细

删除明细

查看明细

新增明细

修改明细

删除明细

查看明细

序号

商品编码

商品名称

条码

序号

商品编码

商品名称

条码

明细编辑

5

商品编码:

商品名称:

条码:

查询

插入明细

关闭

上方查询字段, 均支持模糊查询

7

商品编码	商品名称	条码	规格	型号	含税进价	去税进价
0000042001	康师傅麻辣牛肉面(5连...	6920152403730	112g*5		17.3	
0000106001	双船压花卫生纸	6937888330063	400张		7.7932	
0000136001	\$好丽友茄汁味好多鱼	6920907808117	33g		4.1401	
0000732001	J\$乐天牌56%罐巧克力	8801062633692	86g		14.0569	
0000870001	\$化味宫王紫薯	6020044167558	158g		7.0138	

查询结果区域

快速输入商品栏位

5

*商品编码: 0000106001

商品名称: 双船压花卫生纸

条码: 6937888330063

规格: 400张

型号:

*包装数量: 20

*件数: 0

*零数: 0

6

*数量: 0

*含税进价: 7.79

*去税进价: 6.9

*含税金额:

*去税金额:

备注:

【温馨提示】

- » 明细编辑界面, 上方通过输入商品编码、名称、条码任意一个字段, 点击【查询】, 在查询结果区域选中商品, 下方系统会自动将商品的基本信息带出来, 我们只需要维护商品数量, 点击【插入明细】。
- » 也可直接通过下方快速输入商品栏位, 直接输入商品编码, 维护商品数量, 点击【插入明细】。

第三步, 新增换入商品信息, 保存单据

单据维护

9

*门店: 88888-测试门

*供应商: 000016-测试

*换货日期: 2020-06-18

备注:

保存

取消

换出

换入

新增明细

修改明细

删除明细

查看明细

8

新增明细

修改明细

删除明细

查看明细

序号

商品编码

商品名称

条码

序号

商品编码

商品名称

条码

明细编辑

商品编码:

商品名称:

条码:

查询

插入明细

关闭

商品编码	商品名称	条码	规格	型号	销售单价
0000042001	康师傅麻辣牛肉面(5连...	6920152403730	112g*5		21.8
0000106001	双船压花卫生纸	6937888330063	400张		6.8
0000136001	好好厨发茄汁味好多鱼	6920907808117	33g		6.5
0000732001	康师傅麻辣牛肉面(5连...	6920152403730	112g*5		21.8

第 1 页,共 25 页

显示 1 - 100条,共 2409 条

*商品编码: 0000042001

商品名称: 康师傅麻辣牛肉面(5连包)

条码: 6920152403730

规格: 112g*5

型号:

*包装数量: 6

*件数: 0

*数量: 0

*零数: 0

*销售单价: 21.8

*含税进价: 17.3

*去税进价: 0

*含税金额:

*去税金额:

备注:

- 【温馨提示】
- » 未税成本金额：换入-换出 \geq -1，否则系统不让提交。
- 【操作说明】
- » 换出商品新增界面与换入商品一样，详细操作步骤可见换出商品录入。
 - » 新增完成之后，保存单据。
- 【功能按钮说明】
- » 新增明细：新增商品信息
 - » 修改：对已维护的商品信息进行修改。
 - » 删除明细：对已维护的商品信息进行删除。
 - » 查看明细：商品信息进行查看。

第四步，勾选单据，提交并依次初审和审批，【审批】通过后相关商品的库存发生变化

首页界面

4009 换货作业

关闭操作

*门店: 88888-测试门店

*供应商:

*换货日期:

申请单号:

状态:

创建日期从:

创建日期到:

修改日期到:

查询

重置

新增

修改

查看

11

提交

作废

12

初审

13

审批

删除

10

申请单号

状态

表单编号

供应商

供应商名称

换货日期

换出金额

换入金额

创建人员

创建日期

☒

200527655680736044...

1- 康师傅

STE

000000

待定

2020-05-27

38.95

34.60

演示陈号02

2020-05-27 16:4

☐

200527655650991130...

1- 康师傅

STE

000000

待定

2020-05-27

153.98

146.68

演示陈号02

2020-05-27 16:4

☐

200526651793952163...

1- 康师傅

STE

000041

开发-百事有限公司

2020-05-20

77.28

150.08

演示陈号02

2020-05-26 15:3

☐

200521633842993660...

1- 康师傅

STE

000041

开发-百事有限公司

2020-05-21

0.00

0.00

演示陈号02

2020-05-21 16:2

- 【功能按钮说明】
- » 查询：查询已新增过的单据信息。
 - » 重置：重置查询条件。

- » 新增：对维护单据进行新增
- » 修改：对草稿或退回修改状态的单据进行修改。
- » 查看：对各个不同状态的单据进行查看明细。
- » 提交：对草稿或退回修改状态的单据进行提交确认。
- » 作废：若单据有误或多余重复，对草稿或退回修改状态的单据进行作废。
- » 初审：对提交状态的单据进行初审操作。

初审

*门店: 888888-澳

*供应商: 000000-待

*换货日期: 2020-05-2

备注:

通过

退回修改

换出			换入			
序号	单据ID	单据序号	商品编码	序号	商品编码	商品名称
1	20052765568...		000910600	1	0000000040	开发-兰海蟹虾

第 1 页共 1 页

显示

审批备注:

退回修改，需填写审批备注

- » 审批：对初审通过的单据进行审批操作，操作与初审界面一样。

ISCS_4011 耗材领用

最后更新：2021年2月25日
责任编辑：章文为

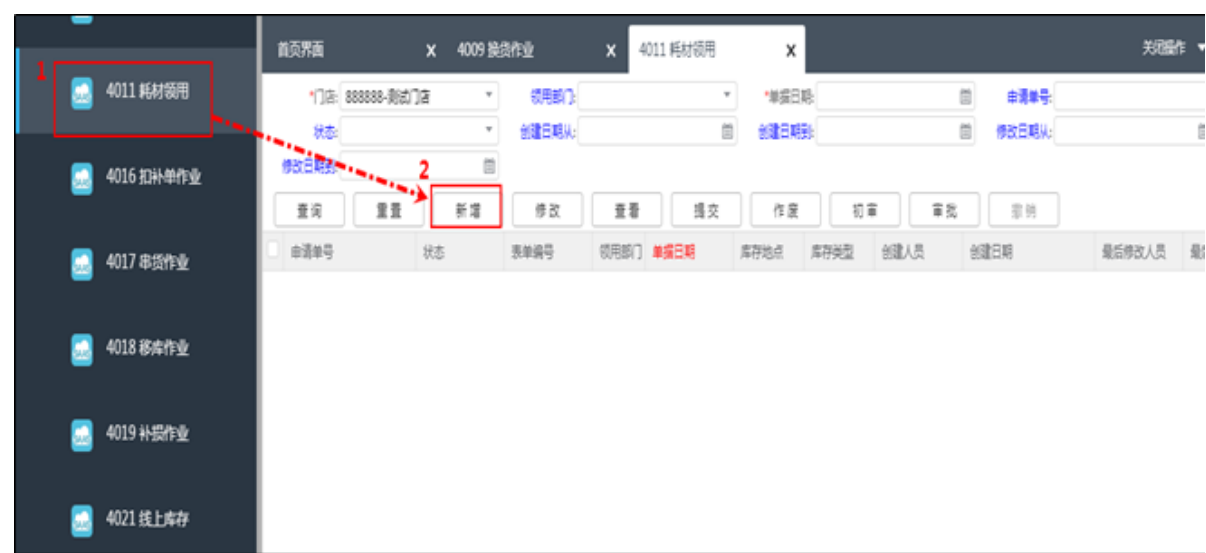
1. 模块简介

【耗材领用】一般只针对门店内部消耗商品做单据，商品范围只包括物料。下文将就耗材领用操作进行说明。

4011 耗材领用

功能路径：【40库存】→【4011耗材领用】

第一步：点击【耗材领用】→【新增】



第二步，进入单据维护界面，维护概要信息，选择领用部门、单据日期，并【新增明细】并保存单据

单据维护

3 *门店: 888888-测试门店 *领用部门: 食品一部 *单据日期: 2020-06-18

新增明细 修改明细 删除明细 查看明细 保存 取消

序号	商品编码	商品名称	条码	规格	型号	包装数量	件数
1	9111538001	酒精		500		1	

明细编辑

4 商品编码: 6 商品名称: 8 条码: 上方查询字段, 均支持模糊查询

查询 插入 关闭

提示: 插入完成! 7 确定

快速输入商品栏位

4 *商品编码: 9111538001 商品名称: 酒精 条码: 000009111

规格: 75%500 型号: *包装数量: 1 *件数:

*零数: 5 *数量: 备注:

*含税单价: 13.8 *含税金额: *税率: 0.13

单据维护

*门店: 888888-测试门店 *领用部门: 食品一部 *单据日期: 2020-06-18

新增明细 修改明细 删除明细 查看明细 9 保存 取消

序号	商品编码	商品名称	条码	规格	型号	包装数量	件数	零数	数量
1	9111538001	酒精	0000091115386	75%500		1.00	2.00	0.00	2.00

【温馨提示】

- » 明细编辑界面, 上方通过输入商品编码、名称、条码任意一个字段, 点击【查询】, 在查询结果区域选中商品, 下方系统会自动将商品的基本信息带出来, 我们只需要维护商品数量, 点击【插入明细】。
- » 也可直接通过下方快速输入商品栏位, 直接输入商品编码, 维护商品数量, 点击【插入明细】。

第三步, 勾选单据, 提交并依次初审和审批, 【审批】通过后相关商品的库存发生变化

首页界面

4011 耗材领用

关闭操作

*门店: 888888-测试门店

领用部门:

*单据日期:

申请单号:

状态:

创建日期:

创建日期:

修改日期:

查询

重置

新增

修改

查看

提交

作废

初审

审批

撤销

10

申请单号

状态

表单编号

领用部门

单据日期

库存地点

库存类型

创建人员

创建日期

最后修改人员

最后

200618735455947865...

1- 董晓

STU

001

2020-06-18

01

1000

演示账号02

2020-06-18 17:18:25

演示账号02

2020

【功能按钮说明】

- » 查询: 查询已新增过的单据信息。
- » 重置: 重置查询条件。
- » 新增: 对维护单据进行新增
- » 修改: 对草稿或退回修改状态的单据进行修改。
- » 查看: 对各个不同状态的单据进行查看明细。
- » 提交: 对草稿或退回修改状态的单据进行提交确认。
- » 作废: 若单据有误或多余重复, 对草稿或退回修改状态的单据进行作废。
- » 初审: 对提交状态的单据进行初审操作。

初审

×

*门店: 888888

*领用部门: 食品一

*单据日期: 2020-

通过

退回修改

序号

商品编码

商品名称

条码

规格

型号

1

9111538001

酒精

0000091115386

75%500

第 1 页, 共 1 页

显示 1 - 1 条, 共 1 条

审批备注:

退回修改, 需填写审批备注

- » 审批: 对初审通过的单据进行审批操作, 操作与初审界面一样。
- » 撤销: 对审批通过的单子进行撤销。

ISCS_4019 补损作业.

最后更新：2021年5月6日
责任编辑：章文为

1. 模块简介

【补损作业】一般是由于门店做活动或者商品日常损耗较大，供应商再免费补给门店部分商品用于补贴门店的损失。下文将就补损作业操作进行说明。

4019 补损作业

功能路径：【40库存】→【4019补损作业】

第一步：点击【补损作业】→【新增】



第二步，进入单据维护界面，维护概要信息，选择供应商、单据日期，并【新增明细】保存单据

单据维护

*门店: 888888-测试门

*供应商: 000016-测试

*单据日期: 2020-06-18

备注:

3

新增明细

修改明细

删除明细

查看明细

保存

取消

序号	商品编码	商品名称	条码	规格	型号	销售单价	含税进价	去税进
13	0385192001					25		
14	0000000039					43		
15	0000000040					115		
16	0000000041					45		

明细编辑

4

商品编码:

商品名称:

条码:

6

查询

7

插入

8

关闭

上方查询字段, 均支持模糊查询

提示

插入完成!

7

确定

查询结果区域

4

*商品编码: 0000000041

快速输入商品栏位

商品名称: 开发-牛排

条码: 6934378200073

规格:

型号:

*包装数量: 1

*件数: 0

*数量: 0

5

零数: 0

*销售单价: 45

*含税进价: 27.28

*去税进价: 24.14

*含税金额:

*去税金额:

备注:

单据维护

*门店: 888888-测试门

*供应商: 000016-测试

*单据日期: 2020-06-18

备注:

9

新增明细

修改明细

删除明细

查看明细

保存

取消

序号	商品编码	商品名称	条码	数量	规格	型号	含税进价	去税进
1	0000000041	开发-牛排	6934378200073	1.00			27.28	2

【温馨提示】

- » 明细编辑界面, 上方通过输入商品编码、名称、条码任意一个字段, 点击【查询】, 在查询结果区域选中商品, 下方系统会自动将商品的基本信息带出来, 我们只需要维护商品数量, 点击【插入明细】。
- » 也可直接通过下方快速输入商品栏位, 直接输入商品编码, 维护商品数量, 点击【插入明细】。

第三步, 勾选单据, 提交并依次初审和审批, 【审批】通过后相关商品的库存发生变化

首页界面

4019 补损作业

关闭操作

*门店: 88888-测试门店

*供应商:

*单据日期:

申请单号:

状态:

创建日期从:

创建日期到:

修改日期从:

修改日期到:

查询

重置

新增

修改

查看

提交

作废

初审

审批

撤销

10	申请单号	状态	表单编号	供应商	供应商名称	单据日期	含税金额	去税金额	创建人员	创建日期
<input checked="" type="checkbox"/>	200618735982202490...	1- 草稿	STS	000016	测试	2020-06-18	27.28	24.14	演示账号02	2020-06-18 20
<input type="checkbox"/>	200609702877444171...	1- 草稿	STS	000000	待定	2020-06-09	77.90	69.00	演示账号02	2020-06-09 17
<input type="checkbox"/>	200604684812345863...	3- 审批通过	STS	000000	待定	2020-06-04	41.40	36.60	演示账号02	2020-06-04 17

【功能按钮说明】

- » 查询：查询已新增过的单据信息。
- » 重置：重置查询条件。
- » 新增：对维护单据进行新增
- » 修改：对草稿或退回修改状态的单据进行修改。
- » 查看：对各个不同状态的单据进行查看明细。
- » 提交：对草稿或退回修改状态的单据进行提交确认。
- » 作废：若单据有误或多余重复，对草稿或退回修改状态的单据进行作废。
- » 初审：对提交状态的单据进行初审操作。

初审

×

*门店: 8888

*供应商: 0000

*单据日期: 2020

备注:

通过

退回修改

序号	商品编码	商品名称	条码	数量	规格
1	0000000041	开发-牛排	6934378200073	1.00	

第 1 页,共 1 页

显示 1 - 1条, 共 1 条

审批备注:

退回修改, 需填写审批备注

- » 审批：对初审通过的单据进行审批操作，操作与初审界面一样
- » 撤销：对审批通过的单子进行撤销

ISCS_4022 赠品补损

最后更新：2021年5月6日
责任编辑：章文为

1. 模块简介

【赠品补损】由于门店做活动或者商品日常损耗，供应商免费补给门店部分可销售的商品用于补贴门店的损失。下文将就赠品补损操作进行说明。

4022 赠品补损

功能路径：【40库存】→【4022赠品补损】

第一步：点击【赠品补损】→【新增】



第二步，进入单据维护界面，维护概要信息，选择供应商、单据日期，并【新增明细】保存单据

单据维护

3 *门店: 000243-万就 *单据日期: 2020-07-10

新增明细 修改明细 删除明细 查看明细 9 保存 取消

序号	商品编码	商品名称	条码	规格	型号	包装数量	件数	零数	数量	含税单价	含税金额	税率
13	0385192001									25		
14	0000000039									43		
15	0000000040									115		
16	0000000041									45		

明细编辑

4 商品编码: 商品名称: 条码: 6 插入 8 关闭

上方查询字段, 均支持模糊查询

提示

插入完成!

7 确定

快速输入商品栏位

4 *商品编码: 000000004 商品名称: 开发-牛排 条码: 693437820

规格: 型号: *包装数量: 1 *件数: 0

*数量: 0 5 *零数: 0 *销售单价: 45 *含税进价: 27.28

*含税进价: 24.14 *含税金额: *含税金额:

备注:

【温馨提示】

- » 明细编辑界面, 上方通过输入商品编码、名称、条码任意一个字段, 点击【查询】, 在查询结果区域选中商品, 下方系统会自动将商品的基本信息带出来, 我们只需要维护商品数量, 点击【插入明细】。
- » 也可直接通过下方快速输入商品栏位, 直接输入商品编码, 维护商品数量, 点击【插入明细】。

第三步, 勾选单据, 提交并依次初审和审批, 【审批】通过后相关商品的库存发生变化

首页界面 x 4022 赠品补损 x 关闭操作

*门店: 000243-万就 单据日期: 申请单号: 状态:

创建日期到: 创建日期到: 11 提交 12 作废 13 初审 审批 审核

10 申请单号 状态 表单编号 门店编号 门店名称 单据日期 创建人员 创建日期 最后修改人员 最后修改日期

200710814621160539...	1-重聘	STL1	000243	2020-07-10	联华标超万就店	2020-07-10 13:35:51	联华标超万就店	2020-07-10 13:35:51
-----------------------	------	------	--------	------------	---------	---------------------	---------	---------------------

【功能按钮说明】

- » 查询: 查询已新增过的单据信息。
- » 重置: 重置查询条件。
- » 新增: 对维护单据进行新增
- » 修改: 对草稿或退回修改状态的单据进行修改。
- » 查看: 对各个不同状态的单据进行查看明细。
- » 提交: 对草稿或退回修改状态的单据进行提交确认。
- » 作废: 若单据有误或多余重复, 对草稿或退回修改状态的单据进行作废。
- » 初审: 对提交状态的单据进行初审操作。

初审

门店: 8888

供应商: 0000

单据日期: 2020

备注:

通过

退回修改

序号	商品编码	商品名称	条码	数量	规格
1	0000000041	开发-牛排	6934378200073	1.00	

第 1 页,共 1 页

显示 1 - 1条, 共 1 条

审批备注:

退回修改, 需填写审批备注

- » 审批：对初审通过的单据进行审批操作，操作与初审界面一样
- » 撤消：对审批通过的单子进行撤消

ISCS_4075 加工单据查询

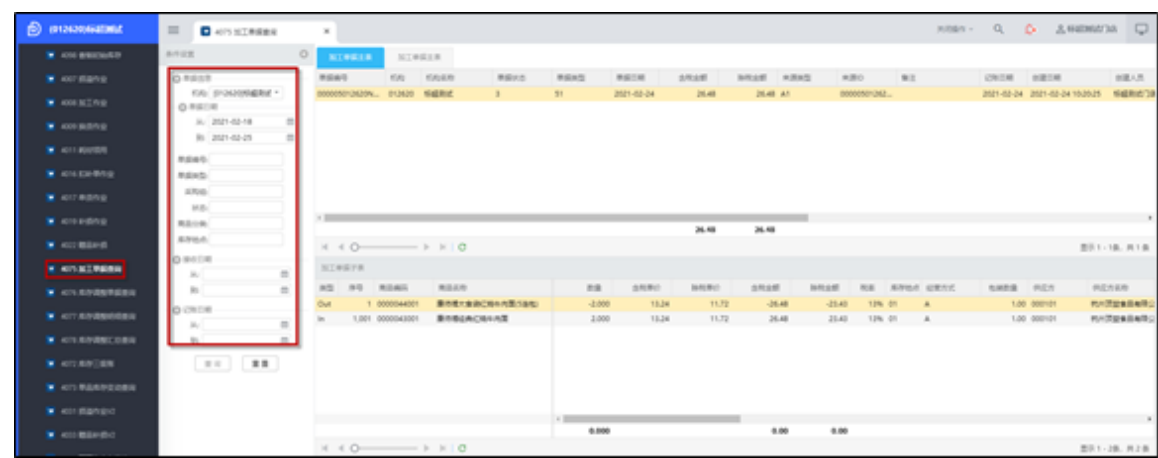
最后更新：2021年2月25日
责任编辑：章文为

1. 模块简介

【加工单据查询】查询已经生效的加工单据。下文将就加工单据查询功能进行说明。

4075 加工单据查询

功能路径：【40库存】→【4075加工单据查询】



- 【温馨提示】
- 1、数据来源：
» 【4008加工作业】
 - 2、查询条件：
» 不支持模糊查询

ISCS_4076 库存调整单据查询.

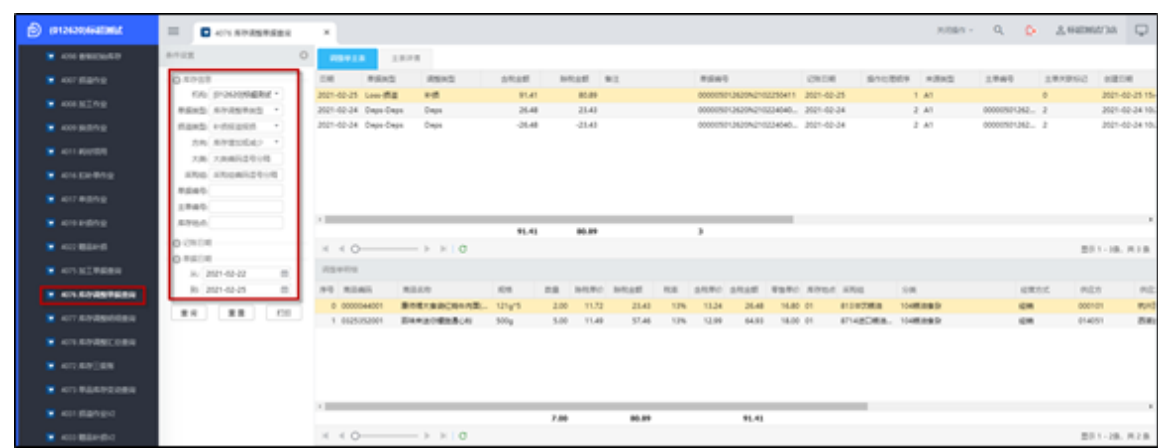
最后更新：2021年2月25日
责任编辑：章文为

1. 模块简介

【库存调整单据查询】根据已经生效的损益单、加工单、换货单、耗材领用单、补损单、赠品单的单据号查询。下文将就库存调整单据查询功能进行说明。

4076 库存调整单据查询

功能路径：【40库存】→【4076库存调整单据查询】



【温馨提示】：

1、数据来源：

» 【4008加工作业】【4009换货作业】【4011 耗材领用】【4019 补损作业】【4022 赠品补损】

2、查询条件：

» 不支持模糊查询

» 单据类型：损益、盘点、加工、换货、串号、领用、成本调整和整分保证等。

» 损益类型：补损、报溢和报损。

» 方向：增加和减少。

» 大类：可多选，大类编码逗号分隔。

» 采购组：可多选，采购组编码逗号分隔。

» 记账日：财务记账日。

» 单据日期：单据录入保存日期。

ISCS_4077 库存调整明细查询

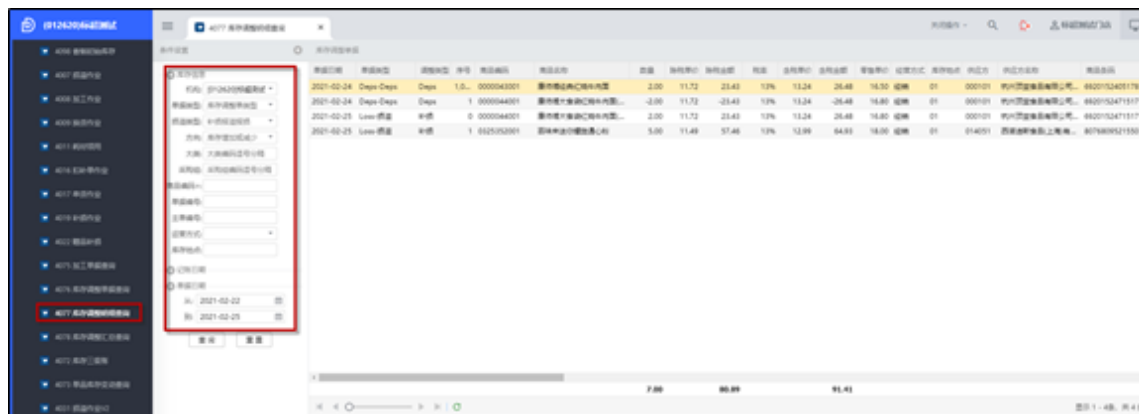
最后更新：2021年2月25日
责任编辑：章文为

1. 模块简介

【库存调整单据查询】根据已经生效的损益单、加工单、换货单、耗材领用单、补损单、赠品单的单据号查询。下文将就库存调整单据查询功能进行说明。

4077 库存调整明细查询

功能路径: 【40库存】→【4077库存调整明细查询】



【温馨提示】：

1、数据来源:

» 【4008加工作业】 【4009换货作业】 【4011 耗材领用】 【4019 补损作业】 【4022 赠品补损】

2、查询条件:

» 单据类型: 损益、盘点、加工、换货、串号、领用、成本调整和整分保证等。

» 损益类型：补损、报溢和报损。

» 方向：增加和减少。

» 大类：可多选，大类编码逗号分隔。

» 采购组：可多选，采购组编码逗号分隔。

» 记账日：财务记账日。

» 单据日期：单据录入保存日期。

ISCS_4078 库存调整汇总查询

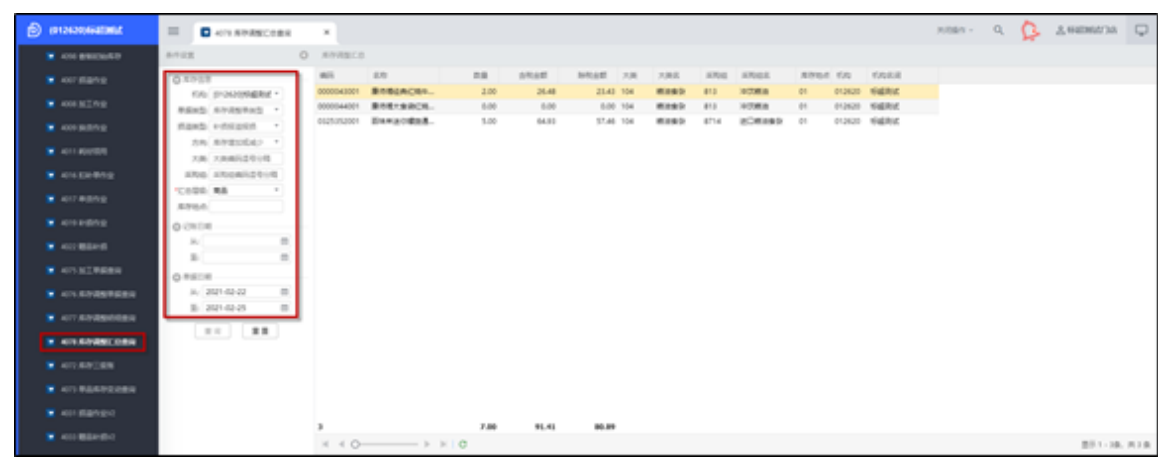
最后更新：2021年2月25日
责任编辑：章文为

1. 模块简介

【库存调整汇总查询】根据已经生效的损益单、加工单、换货单、耗材领用单、补损单、赠品单的商品汇总查询。下文将就库存库存调整汇总查询功能进行说明。

4078 库存调整汇总查询

功能路径：【40库存】→【4078库存调整汇总查询】



- 【温馨提示】：
- 1、数据来源：
 - » 【4008加工作业】 【4009换货作业】 【4011 耗材领用】 【4019 补损作业】 【4022 赠品补损】
 - 2、查询条件：
 - » 单据类型：损益、盘点、加工、换货、串号、领用、成本调整和整分保证等。
 - » 损益类型：补损、报溢和报损。
 - » 方向：增加和减少。
 - » 大类：可多选，大类编码逗号分隔。
 - » 采购组：可多选，采购组编码逗号分隔。
 - » 记账日：财务记账日。
 - » 单据日期：单据录入保存日期。

ISCS_4072 库存三级账

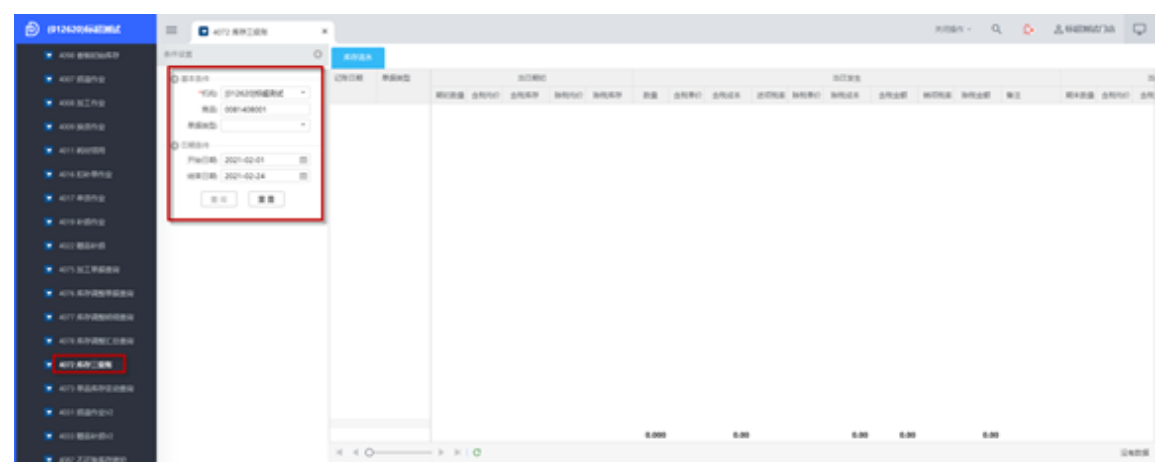
最后更新：2021年2月25日
责任编辑：章文为

1. 模块简介

【库存三级账】用于查看商品在一段时间内的进销存明细情况。下文将就库存三级账进行说明。

4072 库存三级账

功能路径：【40库存】→【4072库存三级账】



【温馨提示】：

- 1、数据来源：
 - » 关账后的数据
- 2、条件查询：
 - » 基本条件-商品：商品编号；
- 3、字段取值：
 - » 当日期初初数量：举例，查询条件输入2月1日-2月24日，2月24日已关帐，取1月31日的商品期末库存数量；
 - » 当日期初含税均价：举例，查询条件输入2月1日-2月24日，取该时间范围内的平均进价；
 - » 当日期初含税库存：当日期初含税均价*当日期初含税数量=当日期初含税库存；
 - » 当日期初除税均价：不含税的当日期初均价；
 - » 当日期初除税库存：不当日期初除税库存；
 - » 当日发生数量：当日发生销售、退货、报损、报溢；
 - » 当日发生含税单价：同当日含税均价；
 - » 当日发生含税成本：当日发生含税单价*当日发生数量=当日发生含税成本；
 - » 当日发生除税单价：当日发生不含税单价；
 - » 当日发生除税成本：当日发生不含税成本；
 - » 当日发生含税金额：当日发生含税销售金额；
 - » 销项税额/进项税：税额；
 - » 除税金额：当日发生不含税销售金额；
 - » 备注：除销售以外的单据来源解释；
 - » 当日期末数量：当日期初数量-当日发生数量=当日期末数量；
 - » 当日期末含税均价：等同当日期初含税均价，等同当日发生含税均价；
 - » 当前期末含税库存：当日期末含税均价*当日期末数量=当前期末含税库存；
 - » 当日期末除税均价：当日期末不含税均价；
 - » 当前期末除税库存：当前期末不含税库存；
 - » 详细信息：来源商品主档信息

ISCS_4016 扣补单作业

最后更新：2021年03月01日
责任编辑：匡柏霞

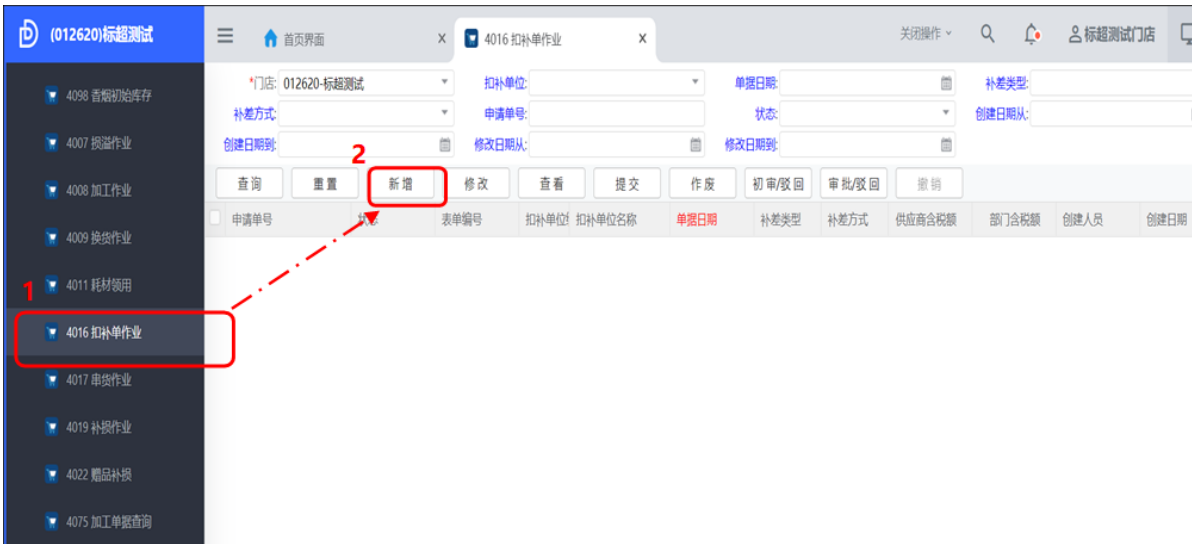
1. 模块简介

【扣补单作业】一般用于商品的进价下降或者销售需要时，供应商针对门店前期高进价的剩余库存或者谈好的促销进价进行的新老价格差价的补偿，或者其他需要补差的场景。

4016扣补单作业

功能路径：【40库存】→【4016扣补单作业】

第一步：点击【扣补单作业】→【新增】



第二步，进入单据维护界面，选择扣补单位、单据日期（默认为当天）、补差类型、补差方式，并选择库存/销售日期～库存/销售日期到，并新增商品明细保存

单据维护

*门店: 012620-标超测试 *扣补单位: 000777-上海桃李食 *单据日期: 2021-01-13 *补差类型: 补差-补
*补差方式: 依库存 库存日期/销售 日期从: 销售日期到:

4 新增明细 修改明细 删除明细 查看明细 9 保存 取消

明细编辑

5 商品编码: 商品名称: 条码: 8
7 查询 插入 关闭 待处理 上方查询字段, 勾支持模糊查询

序号	商品编码	商品名称	条码	规格	型号	含税单价	包装数量
1	0406561001	瑞士莲特级70%可可...	3046920029780	100g		24.7625	20
2	0406561001	瑞士莲特级70%可可...	3046920029780	100g		24.7625	20
3	0406561001	瑞士莲特级70%可可...	3046920029780			0	20

快速输入商品栏位

5 *商品编码: 0406561001 商品名称: 瑞士莲特级70%可可黑巧克力 条码: 30469200297
规格: 100g 型号: 供应商件数: 0 供应商零数: 0
包装数量: 20 6 供应商数量: 0 供应商含税价: 24.76 *供应商含税额: 0
备注: 最后进价: 正常售价: 33.8
部门数量: 部门含税价: *部门含税额: 0

【操作说明】

- » 明细编辑界面, 上方通过输入商品编码、名称、条码任意一个字段, 点击【查询】, 在查询结果区域选中商品, 下方系统会自动将商品的基本信息带出来, 我们只需要维护商品数量, 点击【插入明细】。
- » 也可直接通过下方快速输入商品栏位, 直接输入商品编码, 维护商品数量, 点击【插入明细】。
- » 插入成功, 状态从“待处理”变为“处理完成。”

【温馨提示】

- » 补差类型:
 - ⊕ 补差-补, 系统默认, 如遇到补差重复或多补差, 门店确认属实的, 即可选择补差-扣, 进行反向补差。
- » 补差方式:
 - ⊕ 按库存, 对促销期间的库存进行价差补偿, 计算公式: 未税扣补金额= (原未税进价-新未税进价) × 库存数量。
 - ⊕ 按销售, 对促销期间产生的销量进行价差补偿, 计算公式: 未税扣补金额= (原未税进价-新未税进价) * 销量数量。

第三步, 勾选单据, 提交并依次初审和审批, 【审批】通过后相关商品的库存发生变化

4016 扣补单作业

*门店: 012620-标超测试 扣补单位: 单据日期: 补差类型: 补差-补
补差方式: 依库存 申请单号: 状态: 创建日期: 创建日期到: 修改日期: 修改日期到:

12 提交 13 初审/驳回 14 审批/驳回 撤销

申请单号	状态	表单编号	扣补单位	扣补单位名称	单据日期	补差类型	补差方式	供应商含税额	部门含税额	创建人
210113492776551571...	1- 草稿	IBADJ	000777	上海桃李食品有限...	2021-01-13	补差-补	依库存	601.80	0.00	标超测试

【功能按钮说明】

- » 查询：查询已新增过的单据信息。
- » 重置：重置查询条件。
- » 新增：对维护单据进行新增
- » 修改：对草稿或退回修改状态的单据进行修改。
- » 查看：对各个不同状态的单据进行查看明细。
- » 提交：对草稿或退回修改状态的单据进行提交确认。
- » 作废：若单据有误或多余重复，对草稿或退回修改状态的单据进行作废。
- » 初审：对提交状态的单据进行初审操作。

初审

*门店: 012620-标超测试

*扣补单位: 000777-上海桃李1

*单据日期: 2021-01-13

*补差类型: 补差-补

*补差方式: 依库存

库存日期/销售日期从: 2020-12-01

销售日期到: 2021-01-31

通过

退回

序号	商品编码	商品名称	条码	规格	型号	供应商含税价	供应商含税额	包装数
1	0792354001	格朗尼芒果风味复合果...	3503780003973	250ml		10.03	601.80	1

第 1 页共 1 页

显示 1 - 1 条, 共 1 条

审批备注:

退回，需要填写审批备注

- » 审批：对初审通过的单据进行审批操作，操作与初审界面一样。

ISCS_4017 串货作业

最后更新：2021年03月01日
责任编辑：匡柏霞

1. 模块简介

【串货作业】一般都是同供应商、同品牌、同类型、同规格的商品，用于A商品与B商品之间的库存调整。

4017串货作业

功能路径：【40库存】→【4017串货作业】

第一步：点击【串货作业】→【新增】



第二步，进入单据维护界面，单据日期默认为当天，新增串出、串入商品信息。

单据维护

*门店: 012620-1

*单据日期: 2021-01-11

备注:

保存

取消

串出

串入

新增明细

修改明细

删除明细

查看明细

新增明细

修改明细

删除明细

查看明细

序号

商品编码

商品名称

条码

序号

商品编码

商品名称

条码

明细编辑

4

商品编码:

商品名称:

条码:

6

查询

插入明细

关闭

待处理

上方查询字段, 均支持模糊查询

商品编码	商品名称	条码	规格	型号	成本含税价
0776635001	百味来65号蝴蝶形意...	8076808060654	500g		1

快速输入商品栏位

4

*商品编码: 0776635001

商品名称: 百味来65号蝴蝶形意大利通心粉

条码: 8076808060654

规格: 500g

5

型号:

*包装数量: 6

*箱数: 0

*零数: 0

*数量: 0

*成本含税价: 1

*成本去税价: 1

*成本含税额:

*成本去税额:

备注:

【操作说明】

- » 明细编辑界面，上方通过输入商品编码、名称、条码任意一个字段，点击【查询】，在查询结果区域选中商品，下方系统会自动将商品的基本信息带出来，我们只需要维护商品数量，点击【插入明细】。
- » 也可直接通过下方快速输入商品栏位，直接输入商品编码，维护商品数量，点击【插入明细】。
- » 插入成功，状态从“待处理”变为“处理完成。”
- » 串出商品维护好之后，关闭明细编辑界面。

第三步，新增串入商品信息，保存单据

单据维护

*门店: 012620-标超测试

*单据日期: 2021-01-13

备注:

保存

取消

串出 8 串入

新增明细

修改明细

删除明细

查看明细

新增明细

修改明细

删除明细

查看明细

序号	商品编码	商品名称	条码	序号	商品编码	商品名称	条码
1	0776635001	百味来65号蝴蝶形意大利...	807680806				

明细编辑

商品编码:

商品名称:

条码:

查询

插入明细

关闭

商品编码	商品名称	条码	规格	型号	销售单价	包
0000042001	康师傅麻辣牛肉面(5连...	6920152403730	112g*5		21.8	
0000106001	双船压花卫生纸	6937888330063	400张		6.8	
0000136001	上好朋友茄汁味好多鱼	6920907808117	33g		6.5	
0000173001	康师傅56g装方便面	6920152403730	86g		10.0	

第 1 页 共 25 页

显示 1 - 100 条, 共 2409 条

*商品编码: 0000042001

商品名称: 康师傅麻辣牛肉面(5连包)

条码: 6920152403730

规格: 112g*5

型号:

*包装数量: 6

*件数: 0

*数量: 0

*零数: 0

*销售单价: 21.8

*含税进价: 17.3

*去税进价: 0

*含税金额:

*去税金额:

备注:

【温馨提示】

» 未税成本金额: 串入-串出 \geq -1, 否则系统不让提交。

【操作说明】

» 换出商品新增界面与换入商品一样, 详细操作步骤可见换出商品录入。
» 新增完成之后, 保存单据。

【功能按钮说明】

» 新增明细: 新增商品信息
» 修改: 对已维护的商品信息进行修改。
» 删除明细: 对已维护的商品信息进行删除。
» 查看明细: 商品信息进行查看。

第四步, 勾选单据, 提交并依次初审和审批, 【审批】通过后相关商品的库存发生变化

4017 串货作业

关闭操作

标超测试门店

*门店: 012620-标超测试

单据日期: 2021-01-13

申请单号: 210113492389149883...

状态: 草稿

创建日期从:

创建日期到:

修改日期到:

9 查询

重置

新增

修改

查看

提交

作废

初审/驳回

审批/驳回

撤销

申请单号	状态	表单编号	单据日期	串出金额	串入金额	创建人员	创建日期	最后修改人员	最后修改日期
210113492389149883...	1- 草稿	STF	2021-01-13	1.00	11.69	标超测试门店	2021-01-13 14:16:39	标超测试门店	2021-01-13 14:16:39

【功能按钮说明】

» 查询: 查询已新增过的单据信息。
» 重置: 重置查询条件。

- » 新增：对维护单据进行新增
- » 修改：对草稿或退回修改状态的单据进行修改。
- » 查看：对各个不同状态的单据进行查看明细。
- » 提交：对草稿或退回修改状态的单据进行提交确认。
- » 作废：若单据有误或多余重复，对草稿或退回修改状态的单据进行作废。
- » 初审：对提交状态的单据进行初审操作。

初审

*门店: 012620-标超测试

*单据日期: 2021-01-13

备注:

通过

退回

串出				串入				
序号	单据ID	单据序号	商品编码	商品名称	序号	商品编码	商品名称	条码
1	21011349238...		1048454001	安尼斯直通形意	1	1048457001	安尼斯弯通形意大利面	8001200139509

第 1 页,共 1 页

显示 1 - 1条, 共 1 条

审批备注:

退回，需要填写审批备注

- » 审批：对初审通过的单据进行审批操作，操作与初审界面一样。

ISCS_4031 损溢作业V2

最后更新：2021年03月01日
责任编辑：匡柏霞

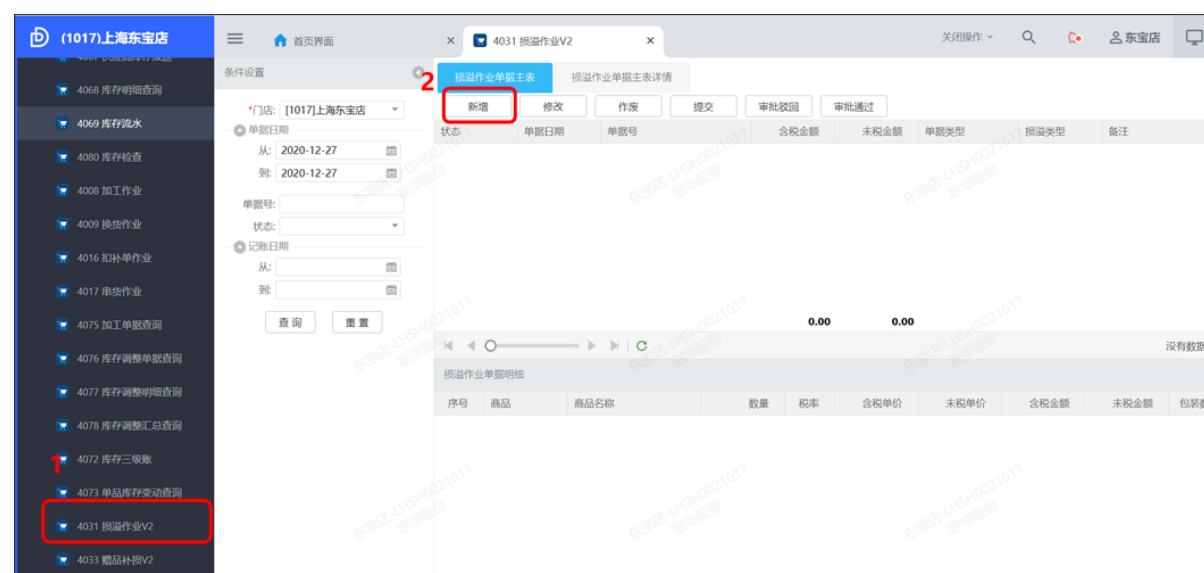
1. 模块简介

损溢作业用于门店对破损或是其他原因导致无法销售的商品进行报损处理以减少系统库存目的，或是对库存增加的商品进行报溢处理以增加商品系统库存。

4031损溢作业V2

功能路径：【40 库存】→【4031损溢作业V2】

损溢作业操作步骤：1打开【损溢作业V2】→2【新增】→3维护单据概要信息（损溢类型、损溢日期（默认当天）、损溢原因）→4新增明细（三种方式）→5【保存】→6【提交】→7【审批】；如下图



【单据状态说明】：

- » 新增：新增单据。
- » 修改：针对“10-终端操作中”状态的单据，即仅保存未提交的单据。通过此按钮针对单据内容进行修改。
- » 作废：仅针对“10-终端操作中”状态的单据可以作废。
- » 提交：针对“10-终端操作中”状态的单据，进行提交；提交后此单据变为“50-待审核”
- » 审批驳回：仅支持在“50-待审核”状态下进行驳回，使单据变为初始状态“10-终端操作中”；
- » 审批通过：单据变成“80-处理完成”；



功能按钮说明:

- » 新增明细: 通过此按钮添加商品明细信息。
- » 修改明细: 针对录入状态单据中的商品明细信息可以通过此按钮进行修改。
- » 删除明细: 针对已经插入的明细信息可以通过此按钮进行删除。
- » 查看明细: 查看选中商品的明细信息。
- » 保存: 保存本次维护的商品信息。
- » 提交: 提交单据审核。
- » 审批: 审批单据
- » 批量引入: 批量插入商品。

【温馨提示】:

- » 第4步操作, 新增明细有3种方式:

⊕ 点击【新增明细】按钮, 系统会弹出一个新的商品编辑框, 输入商品编码回车, 输入数量, 点击插入, 详细页面如下图:

新增-损溢作业V2

*门店: 101214 *损溢类型: 报损 *单据日期: 2020-12-27 *损溢原因: 包装损坏

新增明细 修改明细 删除明细 查看明细 保存 提交 审批 批量引入

序号	*商品编码	商品名称	条码	规格	*数量	*含税金额	*含税单价	*税率	型号	*包装数量
----	-------	------	----	----	-----	-------	-------	-----	----	-------

明细编辑

*商品编码: 0301301001 商品名称: 捞派海底捞鲜香味火锅蘸料 条码: 6955381400151

规格: 100g *数量: 5 *含税金额: 0 *含税单价: 5.55

*税率: 0.13 型号: *包装数量: 40 *箱数: 0

*零数: 0

插入 关闭

待处理 插入成功, 此状态会变成“处理完成”

⊕ 鼠标右击选择【新增空记录】, 直接在当前页面输入商品编码回车, 输入数量, 详细页面如下图:

新增-损溢作业V2

*门店: 437327 *损溢类型: 报损 *单据日期: 2021-03-01 *损溢原因: 包装损坏

新增明细 修改明细 删除明细 查看明细 保存 提交 审批 批量引入

序号	*商品编码	商品名称	条码	规格	*数量	*含税金额	*未税金额	*含税单价	*未税单价	*税率
1	0792354001	格朗尼芒果风味复合果...	3503780003973	250ml	1.00	10.03	8.88	10.03	8.88	0.1
2					0.00	0.00	0.00	0.00	0.00	0.0
2					1.00	10.03	8.88			

⊕ 点击【批量引入】按钮, 系统会弹出一个新的商品查询页面, 根据查询条件可快速定位到所需商品, 可批量选择商品插入退货申请页面, 详细页面如下图:

新增-损溢作业V2

*门店: 101214 *损溢类型: 报损 *单据日期: 2020-12-27 *损溢原因: 包装损坏

新增明细 修改明细 删除明细 查看明细 保存 提交 审批 批量引入

序号	*商品编码	商品名称	条码	规格	*数量	*含税金额	*含税单价	*税率	型号	*包装数量
1	0301301001									40.0
2	0197445001									60.0

明细编辑

商品编码: 商品名称: 功德林 条码:

查询 插入 全部选中 关闭 待处理 查询字段支持模糊查询

序号	商品编码	商品名称	条码	规格	包装数量	含税单价
1	0259879001	功德林功德万福净素月...	6923466300146	660g	4	210.8
2	0262787001	功德林功德龙月净素月...	6923466315188	520g	10	64.5
3	0284588001	功德林五仁玫瑰净素月...	6923466300177	80g	60	6.25
4	0305572001	功德林桃仁黑麻月饼	6923466300207	80g	60	7.48
5	0307770001	功德林椰皇金沙净素月...	6923466302720	80g	60	7.57
6	0197445001	功德林五仁正果净素月...	6923466301082	80g	60	8.33
7	0197500001	功德林功德全粒月饼	6923466300101	640g	12	74.8

第 1 页, 共 1 页 显示 1 - 37 条, 共 37 条

设置好查询条件之后, 先点击【查询】按钮, 然后选择商品或者点击【全选】按钮, 再点击【插入按钮】即可, 状态变为“处理完成”, 当所有退货商品插入完成之后, 关闭明细编辑界面。

» 第5步点击输入退货申请数量, 点击【保存】, 系统会提示保存成功, 如下图所示:

新增-损溢作业V2

*门店: 012620-标超测试 *损溢类型: 报损 *单据日期: 2021-03-01 *损溢原因: 包装损坏

新增明细 修改明细 删除明细 查看明细 保存 提交 审批 批量引入

序号	*商品编码	商品名称	条码	规格	*数量	*含税金额	*未税金额	*含税单价	*未税单价	*税率
1	0792354001	格朗尼芒果风味复合果...	3503780003973	250ml	1.00	10.03	8.88	10.03	8.88	0.1
2	1048454001	安尼斯直通形意大利面	8001200139196	500g	2.00	23.38	20.69	11.69	10.34	0.1
3	1048457001	安尼斯弯通形意大利面	8001200139509	500g	3.00	35.07	31.03	11.69	10.34	0.1

提示!

保存完成:21030166323107245338624

确定

» 第6步【提交】:

新增-损溢作业V2

*门店: 012620-标超测试

*损溢类型: 报损

*单据日期: 2021-03-01

*损溢原因: 包装损坏

新增明细

修改明细

删除明细

查看明细

保存

提交

审批

批量引入

序号	*商品编码	商品名称	条码	规格	*数量	*含税金额	*未税金额	*含税单价	*未税单价	*税率
1	0792354001	格朗尼芒果风味复合果...	3503780003973	250ml	1.00	10.03	8.88	10.03	8.88	0.1
2	1048454001	安尼斯直通形意大利面	8001200139196	500g	2.00	23.38	20.69	11.69	10.34	0.1
3	1048457001	安尼斯弯通形意大利面	8001200139509	500g	3.00	35.07	31.03	11.69	10.34	0.1

提示

是否确定要提交?

是

否

提示

操作成功

确定

» 第7步【审批】：

新增-损溢作业V2

*门店: 012620-标超测试

*损溢类型: 报损

*单据日期: 2021-03-01

*损溢原因: 包装损坏

新增明细

修改明细

删除明细

查看明细

保存

提交

审批

批量引入

序号	*商品编码	商品名称	条码	规格	*数量	*含税金额	*未税金额	*含税单价	*未税单价	*税率
1	0792354001	格朗尼芒果风味复合果...	3503780003973	250ml	1.00	10.03	8.88	10.03	8.88	0.1
2	1048454001	安尼斯直通形意大利面	8001200139196	500g	2.00	23.38	20.69	11.69	10.34	0.1
3	1048457001	安尼斯弯通形意大利面	8001200139509	500g	3.00	35.07	31.03	11.69	10.34	0.1

提示

是否确定要审批?

是

否

提示

操作成功

确定

ISCS_4033 赠品补损V2

最后更新：2021年03月02日
责任编辑：匡柏霞

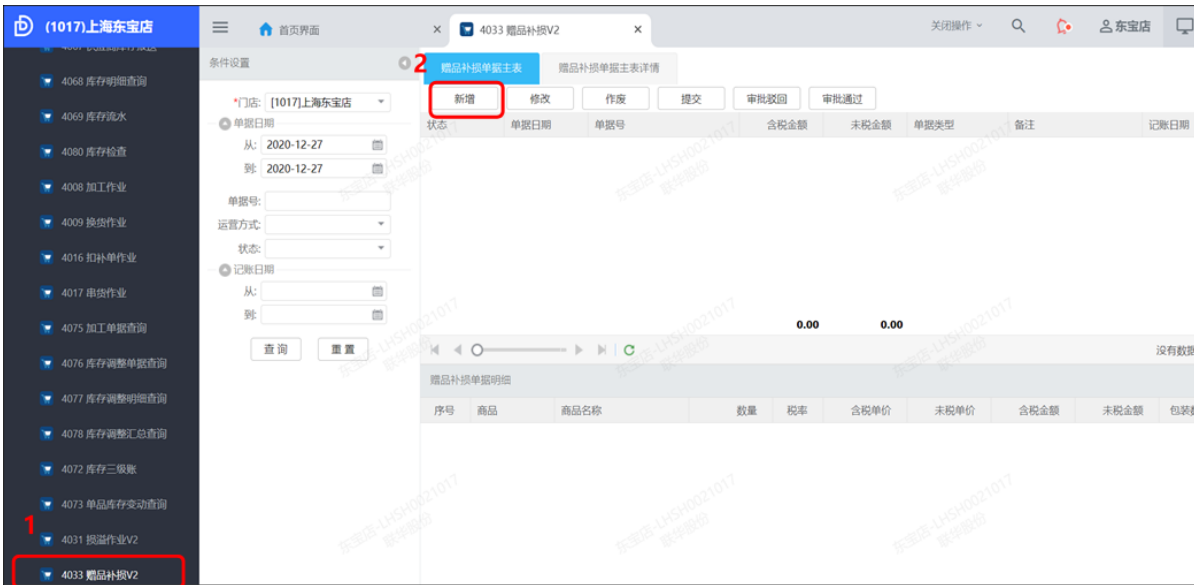
1. 模块简介

赠品补损用于门店增加商品数量，从而降低商品成本。(与损溢作业的报溢一样)

4031赠品补损V2

功能路径：【40 库存】→【4033赠品补损V2】

赠品补损操作步骤：1打开【赠品补损V2】→2【新增】→3新增明细（三种方式）→5【保存】→6【提交】→7【审批】；如下图



【单据状态说明】：

- » 新增：新增单据。
- » 修改：针对“10-终端操作中”状态的单据，即仅保存未提交的单据。通过此按钮针对单据内容进行修改。
- » 作废：仅针对“10-终端操作中”状态的单据可以作废。
- » 提交，针对“10-终端操作中”状态的单据，进行提交；提交后此单据变为“50-待审核”
- » 审批驳回，仅支持在“50-待审核”状态下进行驳回，使单据变为初始状态“10-终端操作中”；
- » 审批通过，单据变成“80-处理完成”；



功能按钮说明:

- » 新增明细: 通过此按钮添加商品明细信息。
- » 修改明细: 针对录入状态单据中的商品明细信息可以通过此按钮进行修改。
- » 删除明细: 针对已经插入的明细信息可以通过此按钮进行删除。
- » 查看明细: 查看选中商品的明细信息。
- » 保存: 保存本次维护的商品信息。
- » 提交: 提交单据审核。
- » 审批: 审批单据。
- » 批量引入: 批量插入商品。

【温馨提示】:

- » 第3步操作, 新增明细有3种方式:

⊕ 点击【新增明细】按钮, 系统会弹出一个新的商品编辑框, 输入商品编码回车, 输入数量, 点击插入, 详细页面如下图;

新增-赠品补损V2

*门店: 101214 *单据日期: 2020-12-27

新增明细 修改明细 删除明细 查看明细 保存 提交 审批 批量引入

序号	商品编码	商品名称	条码	规格	型号	包装数量	箱数	零数	数量	含税单价
----	------	------	----	----	----	------	----	----	----	------

明细编辑

*商品编码: 0259879001 商品名称: 功德林功德万福净素月饼 条码: 6923466300146

规格: 660g 型号: *包装数量: 4 *箱数: 0

*零数: 0 *数量: 1 *含税单价: 210.8 *含税金额: 0

*税率: 0.13

插入 关闭

待处理 插入成功, 此状态会变成“处理完成”

⊕ 鼠标右击选择【新增空记录】, 直接在当前页面输入商品编码回车, 输入数量, 详细页面如下图;

新增-赠品补损V2

*门店: 437327 *单据日期: 2021-03-02

新增明细 修改明细 删除明细 查看明细 保存 提交 审批 批量引入

序号	*商品编码	商品名称	条码	规格	型号	包装数量	箱数	零数	*数量	含税单价
1	1076820001	瑞欧巧克力味椰子片	4897045350285	40g		24.00	0.00	1.00	1.00	7.7
2						0.00	0.00	0.00	0.00	0.0

2 1.00

⊕ 点击【批量引入】按钮, 系统会弹出一个新的商品查询页面, 根据查询条件可快速定位到所需商品, 可批量选择商品插入退货申请页面, 详细页面如下图;

新增-赠品补损V2

*门店: 101214 *单据日期: 2020-12-27

新增明细 修改明细 删除明细 查看明细 保存 提交 审批 批量引入

商品编码 商品名称 条码 规格 型号 包装数量 箱数 零数 数量 含税单价

明细编辑

商品编码: 商品名称: 条码: 查询字段支持模糊查询 待处理

查询 插入 全选 关闭

序号	商品编码	商品名称	条码	规格	型号
1	0259879001	功德林功德万福净素月...	6923466300146	660g	
2	0262787001	功德林功德龙月净素月...	6923466315188	520g	
3	0284588001	功德林五仁玫瑰净素月...	6923466300177	80g	
4	0305572001	功德林桃仁黑麻月饼	6923466300207	80g	
5	0307770001	功德林椰皇金沙净素月...	6923466302720	80g	
6	0197445001	功德林五仁正果净素月...	6923466301082	80g	

第 1 页共 244 页 显示 1 - 300条, 共 73075 条

设置好查询条件之后, 先点击【查询】按钮, 然后选择商品或者点击【全选】按钮, 再点击【插入按钮】即可, 状态变为“处理完成”, 当所有退货商品插入完成之后, 关闭明细编辑界面。

» 第4步点击输入数量, 点击【保存】, 系统会提示保存成功, 如下图所示:

新增-赠品补损V2

*门店: 437327 *单据日期: 2021-03-02

新增明细 修改明细 删除明细 查看明细 保存 提交 审批 批量引入

序号	*商品编码	商品名称	条码	规格	型号	包装数量	箱数	零数	*数量	含税单价
1	1076820001	瑞欧巧克力味椰子片	4897045350285	40g		24.00	0.00	1.00	1.00	7.7
2	1076821001	瑞欧原味椰子片	4897045350278	40g		24.00	0.00	1.00	1.00	7.7
3	0231193001	维他麦营养早餐麦片	5010029000511	215g		18.00	0.00	1.00	1.00	19.6
4	0792354001	格朗尼芒果风味复合果...	3503780003973	250ml		12.00	0.00	2.00	2.00	10.0
5	0325352001	百味来迷你螺旋通心粉	8076809521550	500g		15.00	0.00	2.00	2.00	12.5
6	0406561001	瑞士莲特级70%可可黑...	3046920029780	100g		20.00	0.00	2.00	2.00	24.7

6 9.00

提示!

保存完成:21030266629755771957248

确定

» 第5步【提交】:

新增-赠品补损V2

*门店: 012620-标超测试

*单据日期: 2021-03-02

新增明细

修改明细

删除明细

查看明细

保存

提交

审批

批量引入

序号	*商品编码	商品名称	条码	规格	型号	包装数量	箱数	零数	*数量	含税单价
1	1076820001	瑞欧巧克力味椰子片	4897045350285	40g		24.00	0.00	1.00	1.00	7.7
2	1076821001	瑞欧原味椰子片	4897045350278	40g		24.00	0.00	1.00	1.00	7.7
3	0231193001	维他麦营养早餐麦片	5010029000511	215g		18.00	0.00	1.00	1.00	19.6
4	0792354001	格朗尼芒果风味复合果...	3503780003973	250ml		12.00	0.00	2.00	2.00	10.0
5	0325352001	百味来迷你螺旋通心粉	80768095			15.00	0.00	2.00	2.00	12.9
6	0406561001	瑞士莲特级70%可可黑...	30469200			20.00	0.00	2.00	2.00	24.7

提示

是否确定要提交?

是

否



提示

操作成功

确定

» 第六步【审批】：

新增-赠品补损V2

*门店: 012620-标超测试

*单据日期: 2021-03-02

新增明细

修改明细

删除明细

查看明细

保存

提交

审批

批量引入

序号	*商品编码	商品名称	条码	规格	型号	包装数量	箱数	零数	*数量	含税单价
1	1076820001	瑞欧巧克力味椰子片	4897045350285	40g		24.00	0.00	1.00	1.00	7.7
2	1076821001	瑞欧原味椰子片	4897045350278	40g		24.00	0.00	1.00	1.00	7.7
3	0231193001	维他麦营养早餐麦片	5010029000511	215g		18.00	0.00	1.00	1.00	19.6
4	0792354001	格朗尼芒果风味复合果...	3503780003973	250ml		12.00	0.00	2.00	2.00	10.0
5	0325352001	百味来迷你螺旋通心粉	80768095			15.00	0.00	2.00	2.00	12.9
6	0406561001	瑞士莲特级70%可可黑...	30469200			20.00	0.00	2.00	2.00	24.7

提示

是否确定要审批?

是

否



提示

操作成功

确定

【温馨提示】：

提交之后，单据状态为50-待审批，待审批的单据若需要修改，可点击【审批驳回】，当单据变为10-终端操作中，可进行修改，修改完成后，再依次点击提交、审批。

4033 赠品补损V2

关闭操作 搜索 标超测试门店

赠品补损单据主表

赠品补损单据主表详情

新增

修改

作废

提交

审批驳回

审批通过

状态	单据日期	单据号	含税金额	未税金额	单据类型	备注	记账日期
50 - 待审核	2021-03-02	21030266632104687054848	0.00	0.00	损溢作业		
80 - 处理完成	2021-03-02	000005012620N2103020414	19.32	17.30	损溢作业		2021-03-02
80 - 处理完成	2021-03-02	000005012620N2103020413	130.83	115.78	损溢作业		2021-03-02

150.15

133.08

显示 1 - 3条, 共 3 条

赠品补损单据明细

序号	商品	商品名称	数量	税率	含税单价	未税单价	含税金额	未税金额	包装数
1	1048457001	安尼斯弯通形意大利面	1	0.13	11.6896	0	11.6896	0	
2	1076820001	瑞欧巧克力味椰子片	1	0.13	7.7931	0	7.7931	0	

ISCS_4073 单品库存变动查询

最后更新：2021年03月01日
责任编辑：匡柏霞

1. 模块简介

此模块用于查询商品在某期间的期初、期末和库存流水信息。

4073 单品库存变动查询

功能路径：【40 库存】→【4073单品库存变动查询】

打开4073单品库存变动查询功能，设置好查询条件并点击查询。

012620标超测试

4096 初期期初库存

4007 报溢作业

4008 加工作业

4009 换货作业

4011 耗材领用

4016 扣补单作业

4017 串货作业

4019 补损作业

4022 赠品补损

4075 加工单据查询

4076 库存调整单据查询

4077 库存调整明细查询

4078 库存调整汇总查询

4072 库存三级账

4073 单品库存变动查询

4031 报溢作业V2

4033 赠品补损V2

4082 不可售库存维护

条件设置

机构: [012620]标超测试

从: 2020-11-01

至: 2021-02-28

商品: 0040156001

查询

重置

单品库存变动日报表

日期	商品编码	商品名称	订货数量	汇总信息							公司下级数量	供方查询
				期初数量	进货数量	销售数量	出货数量	盘亏数量	期末数量			
2020-11-13	0040156001	养乐多活菌型...	110.00	0.00	5.00	1.00	0.00	0.00	5.00	0.00		
2020-11-14	0040156001	养乐多活菌型...	0.00	5.00	0.00	0.00	0.00	0.00	5.00	0.00		
2020-11-15	0040156001	养乐多活菌型...	0.00	5.00	0.00	0.00	0.00	0.00	5.00	0.00		
2020-11-16	0040156001	养乐多活菌型...	0.00	5.00	0.00	0.00	0.00	0.00	5.00	0.00		
2020-11-17	0040156001	养乐多活菌型...	0.00	5.00	0.00	0.00	0.00	0.00	5.00	0.00		
2020-11-18	0040156001	养乐多活菌型...	101.00	5.00	0.00	0.00	0.00	0.00	5.00	0.00		
2020-11-21	0040156001	养乐多活菌型...	0.00	111.00	0.00	0.00	0.00	0.00	111.00	0.00		
2020-11-22	0040156001	养乐多活菌型...	0.00	111.00	0.00	0.00	0.00	0.00	111.00	0.00		
2020-11-23	0040156001	养乐多活菌型...	270.00	111.00	100.00	0.00	0.00	0.00	211.00	0.00		
2020-11-24	0040156001	养乐多活菌型...	0.00	211.00	0.00	0.00	0.00	0.00	211.00	0.00		
2020-11-25	0040156001	养乐多活菌型...	0.00	211.00	0.00	0.00	0.00	0.00	211.00	0.00		
2020-11-26	0040156001	养乐多活菌型...	0.00	211.00	0.00	0.00	0.00	0.00	211.00	0.00		
2020-11-27	0040156001	养乐多活菌型...	0.00	211.00	0.00	0.00	0.00	0.00	211.00	0.00		
2020-11-28	0040156001	养乐多活菌型...	0.00	211.00	0.00	0.00	0.00	0.00	211.00	0.00		
2020-11-29	0040156001	养乐多活菌型...	0.00	211.00	0.00	0.00	0.00	0.00	211.00	0.00		
			481.00	105.00	1.00	0.00	0.00	0.00	0.00	1		

数据详情

本地打印

过滤...

排序...

另存为

Excel

DBF

- 【温馨提示】：**
- » 如需导出查询结果，可在结果区域鼠标右击选择“另存为”→“Excel”；
 - » 查询条件设定时，主要设定时间区间（即门店对某商品库存变动的具体时间范围）、输入具体商品编码或条形码即可。

90 财务

ISCS_9001 类别销售日报

最后更新：2021年2月25日
责任编辑：章文为

1. 模块简介

【类别销售日报】财务模块主要用于查询各类财务统计报表，比如销售报表、税务报表或是进销存报表等等，在各个查询模块中，会展示相关统计逻辑和部分公式。下文将就类别销售日报操作进行说明。

9001 类别销售日报

功能路径：【90财务】→【9001类别销售日报】



【温馨提示】：

- 1、数据来源：
 - » 关账后的销售数据
- 2、条件查询：
 - » 经营方式：A-经销，B-成本代销，C-联营，D-代收，G-扣率代销
 - » 汇总方式：品类汇总层级，可以按大类、中类、小类、子类、商品查询，也可以按全部查询，全部查询的结果为合计总数；
- 3、字段取值：
 - » 含税销售额：POS实际销售含税金额；
 - » 销售占比：每个类别含税销售额/总含税销售额*100%=每个类别销售占比；
 - » 含税折扣额：销售折扣：折扣/折让金额，让利小计；
 - » 除税销售额：POS实际销售除税金额；
 - » 除税折扣额：除税销售折扣：除税折扣/除税折让金额，除税让利小计；

ISCS_9015 销售毛利日报表

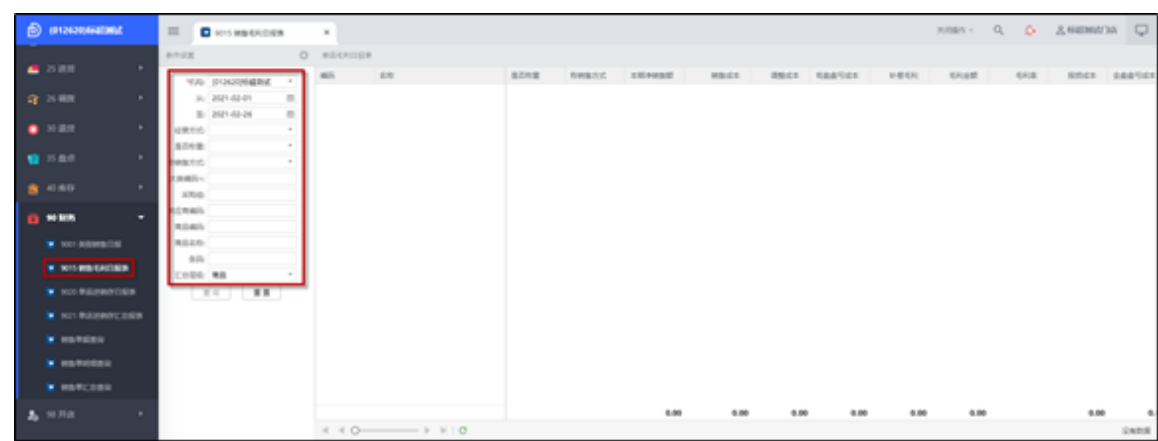
最后更新：2021年2月25日
责任编辑：章文为

3. 模块简介

【销售毛利日报表】用于按照商品查询期间的毛利情况，其统计方式与【销售日报】中的“商品销售报表”标签页中的一致，只是此模块能够直接查询到具体单品。下文将就销售毛利日报表进行说明。

9015 销售毛利日报表

功能路径：【90财务】→【9015销售毛利日报表】



- 【温馨提示】：
- 1、数据来源：
 - » 关账后的数据
 - 2、条件查询：
 - » 经营方式：A-经销，B-成本代销，C-联营，D-代收款，G-扣率代销；
 - » 是否称重：N-不称重，Y-称重；
 - » 称销售方式：0-按重量，1-按价格；
 - » 汇总方式：品类汇总层级，可以按大类、中类、小类、子类、商品查询，也可以按全部查询，全部查询的结果为合计总数；
 - 3、字段取值：
 - » 本期净销售额：本期销售总额-销售折扣额；
 - » 调整成本：成本调整金额
 - » 补差毛利：补差金额
 - » 毛利金额：净销售额-销售成本
 - » 毛利率：(毛利额/销售额)100
 - » 报损成本：报损单成本金额
 - » 全盘盘亏成本：盘点金额+损耗金额；
 - » 销售成本（含税）：包含含税销售成本+含税成本调整；
 - » 销售成本（未税）：包含未税销售成本+未税成本调整；
 - » 盘点数量：包含盘点数量+损耗数量；
 - » 销售折扣：折扣/折让，让利小计；
 - » 净毛利率：净毛利金额/本期净销售额；
 - » 净毛利额：毛利金额-报损成本-非旬盘成本
 - » 销售额（未税）：未税商品售价数量；
 - » 销售成本（未税）：未税商品进价*数量；
 - » 税额：进项税额；

ISCS_9020 单品进销存日报表

最后更新：2021年2月25日
责任编辑：章文为

1. 模块简介

【单品进销存日报表】用于按照商品查询期间的进销存情况，此模块能够直接查询到具体单品。下文将就单品进销存日报表进行说明。

9020 单品进销存日报表

功能路径：【90财务】→【9020单品进销存日报表】

日期	商品编码	商品名称	计量单位	平均进价	期初成本	期初数量	进货成本	进货数量	销售成本	销售数量	库存成本	库存数量	盘亏成本	盘亏数量
2021-02-25	0000040001	康师傅红烧牛肉面...	A	17.24	-17.24	0.00	0.00	0.00	0.00	0.00	0.00	0.00	0.00	0.00
2021-02-25	0000040001	康师傅红烧牛肉面...	A	13.24	-264.80	-20.00	0.00	0.00	0.00	0.00	0.00	0.00	0.00	0.00
2021-02-25	0000040001	康师傅红烧牛肉面...	A	13.24	-264.80	-20.00	0.00	0.00	0.00	0.00	0.00	0.00	0.00	0.00
2021-02-25	0100010001	木匠牌红辣椒...	A	0.89	1.23	1.24	0.00	0.00	0.00	0.00	0.00	0.00	0.00	0.00
2021-02-25	0200010001	中号爱心罐	A	0.12	-0.12	-1.00	0.00	0.00	0.00	0.00	0.00	0.00	0.00	0.00
2021-02-25	1000000001	冰露纯净水...	A	1.10	-6.60	-6.00	0.00	0.00	0.00	0.00	0.00	0.00	0.00	0.00

期初成本	期初数量	进货成本	进货数量	销售成本	销售数量	库存成本	库存数量	盘亏成本	盘亏数量
-553.39	-46.76	0.00	0.00	0.00	0.00	0.00	0.00	0.00	0.00

【温馨提示】：

- 1、数据来源：
 - » 关账后的数据
- 2、条件查询：
 - » 经营方式：A-经销，B-成本代销，C-联营，D-代收，G-扣率代销；
 - » 是否含税：是，否；
- 3、字段取值：
 - » 平均进价：举例，查询条件输入2月12日-2月22日，显示日期范围内的平均进价；
 - » 期初成本：举例，查询条件输入2月12日-2月22日，2月22日已关帐，取2月11日的库存成本；
 - » 期初数量：举例，查询条件输入2月12日-2月22日，2月22日已关帐，取2月11日的商品库存数量；
 - » 进货成本：包含进货单、退货单、调拨单-调入、换货-换入、加工分解-产出；
 - » 销售成本：包含成本调整单、销售单（含团购、电商）、盘点单-勾盘等；
 - » 出货成本：包含调拨单-调出、换货单-换出、加工分解单-投入、领用等；
 - » 盘亏成本：包含盘点单-全盘、报损单等；
 - » 期末成本：期初成本-当天成本调整=期末成本；

ISCS_9021 单店进销存汇总表

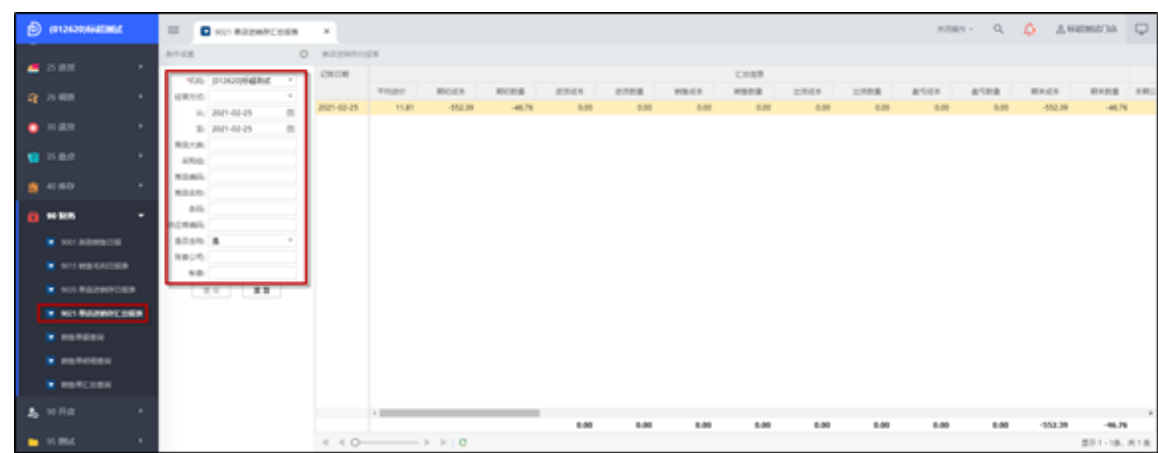
最后更新：2021年2月25日
责任编辑：章文为

3. 模块简介

【单店进销存汇总表】用于查询单店一个时间区间内的进销存汇总情况。下文将就单店进销存汇总表进行说明。

9021 单店进销存汇总表

功能路径：【90财务】→【9021单店进销存汇总表】



【温馨提示】：

- 1、数据来源：
 - » 关账后的数据
- 2、条件查询：
 - » 经营方式：A-经销，B-成本代销，C-联营，D-代收款，G-扣率代销；
 - » 是否含税：是，否；
- 3、字段取值：
 - » 平均进价：举例，查询条件输入2月12日-2月22日，显示日期范围内的平均进价；
 - » 期初成本：举例，查询条件输入2月12日-2月22日，2月22日已关帐，取2月11日的库存成本；
 - » 期初数量：举例，查询条件输入2月12日-2月22日，2月22日已关帐，取2月11日的商品库存数量；
 - » 进货成本：包含进货单、退货单、调拨单-调入、换货-换入、加工分解-产出；
 - » 销售成本：包含成本调整单、销售单（含团购、电商）、盘点单-旬盘等；
 - » 出货成本：包含调拨单-调出、换货单-换出、加工分解单-投入、领用等；
 - » 盘亏成本：包含盘点单-全盘、报损单等；
 - » 期末成本：期初成本-当天成本调整=期末成本；

SAAS 9001 销售日报

最后更新：2021年2月25日
责任编辑：章文为

3. 模块简介

【销售日报】财务模块主要用于查询各类财务统计销售报表，比如销售报表、税务报表或是进销存报表等等，在各个查询模块中，会展示相关统计逻辑和部分公式。【销售日报】中又分5个小报表分别为：大类销售报表、中类销售报表、小类销售报表、子类销售报表、商品销售报表，下文将就销售日报操进行说明。

9001 销售日报

功能路径: 【90财务】→【9001销售日报】

[illegible]

【温馨提示】：

1、数据来源:

» 关账后的销售数据

2、条件查询:

» 经营方式: A-经销, B-成本代销, C-联营, D-代收款, G-扣率代销

» 分类级联：1-查询不级联，0-查询级联

3、字段取值:

» 销售额（含税）：POS实际销售含税金额；

» 成本：即除税成本=除税销售额-除税净毛利=除税销售成本金额+除税成本调整金额+除税损益成本金额+除税盘点成本金额；

» 毛利：即除税净毛利=除税销售额-除税销售成本金额-除税成本调整金额-除税损溢成本金额-除税盘点成本金额；

» 积分(含税): 积分含税金额, 即顾客消费后的积分能抵扣多少钱;

» 积分(除税): 积分除税金额, 即顾客消费后的积分能抵扣多少钱;

SAAS_9005 进销存日报

最后更新：2021年2月25日
责任编辑：章文为

1. 模块简介

【进销存日报】财务模块主要用于查询商品进销存情况。【进销存日报】中又分5个小报表分别为：大类进销存报表、中类进销存报表、小类进销存报表、子类进销存报表、商品进销存报表，下文将就进销存日报操作进行说明。

9005 进销存日报

功能路径: 【90财务】→【9005进销存日报】

[illegible]

【温馨提示】：

1、数据来源：
» 关账后的销售数据

2、条件查询:

» 经营方式: A-经销, B-成本代销, C-联营, D-代收款, G-扣率代销

» 分类级联: 1-查询不级联, 0-查询级联

3、字段取值：

» 本期进货：查询期间的未税进货；

» 本期营销：查询期间的未税销售；

» 本期退货：查询期间的未税退货数据；

» 成本调整：指进货退货或红冲的成本差异调整

» 可见损耗：指商品报损、报溢及商品串号；

SAAS_9010 销售税务日报

最后更新：2021年2月25日
责任编辑：章文为

3. 模块简介

【销售税务日报】财务模块主要用于财务使用，分税率提供销售数据，下文将就销售日报操进行说明。

9001 销售日报

功能路径：【90财务】→【9010销售税务日报】

90 财务

9001 销售日报

9005 进销存日报

9010 销售税务日报

9015 商品毛利日报

9020 商品进销存日报

9022 原料成本查询

9025 入库单查询

9030 入库单汇总查询

9015 销售毛利日报表

9020 单品进销存日报表

条件设置

税别: 增值税(默认)

企业: [000005 陕西股份]

公司: [0012 陕西华昌公司]

账套: [1]

机构区域: [1]

机构: [004538 陕西]

商品大类: [1]

税率: [13%]

财务核算日: 从: 2021-02-13 到: 2021-02-23

查询 重置

机构编码	机构名称	大类编码	大类名称	税率	含税额	除税额	税额	财务区间
004538	陕西	001	孕婴童食品	13%	99.80	88.32	11.48	2021-02-13-2021-02-23
004538	陕西	002	孕婴童用品	13%	217.40	192.39	25.01	2021-02-13-2021-02-23
004538	陕西	100	饮料	13%	10030.80	8876.96	1153.84	2021-02-13-2021-02-23
004538	陕西	101	烟酒	13%	56286.90	49810.78	6476.12	2021-02-13-2021-02-23
004538	陕西	102	休闲食品	13%	19594.70	17341.09	2253.61	2021-02-13-2021-02-23
004538	陕西	103	冲饮保健	13%	4717.76	4175.10	542.66	2021-02-13-2021-02-23
004538	陕西	104	粮油食品	0	32.70	32.70	0.00	2021-02-13-2021-02-23
004538	陕西	104	粮油食品	13%	10716.80	9485.72	1233.08	2021-02-13-2021-02-23
004538	陕西	104	粮油食品	9%	5023.90	4609.16	414.74	2021-02-13-2021-02-23
004538	陕西	105	日配	0	339.00	339.00	0.00	2021-02-13-2021-02-23
004538	陕西	105	日配	13%	20878.98	18477.36	2401.62	2021-02-13-2021-02-23
004538	陕西	105	日配	9%	19315.27	17719.56	1595.71	2021-02-13-2021-02-23
004538	陕西	200	其他酒类	13%	8690.74	7691.05	999.74	2021-02-13-2021-02-23
					196331.61	176245.52	20086.09	

【温馨提示】：

- 数据来源：
 - » 关账后的销售数据
- 条件查询：
 - » 条件设置：商品大类、税率
- 字段取值：
 - » 含税额：查询期间含税销售；
 - » 除税额：查询期间不含税销售；
 - » 税额：查询期间的税额；

1. 模块简介

9015 商品毛利报表

[illegible]

1、数据来源：
 » 关账后的数据

2、条件查询：
 » 经营方式：A-经销，B-成本代销，C-联营，D-代收款，G-扣率代销；

3、字段取值：
 » 销售额（含税）：POS实际销售含税金额；
 » 销售成本（含税）：销售额-净毛利=销售成本金额+成本调整金额+损溢成本金额+盘点成本金额；
 » 未税毛利：即除税净毛利=除税销售额-除税销售成本金额-除税成本调整金额-除税损溢成本金额-除税盘点成本金额；

SAAS_9020 商品进销存日报表

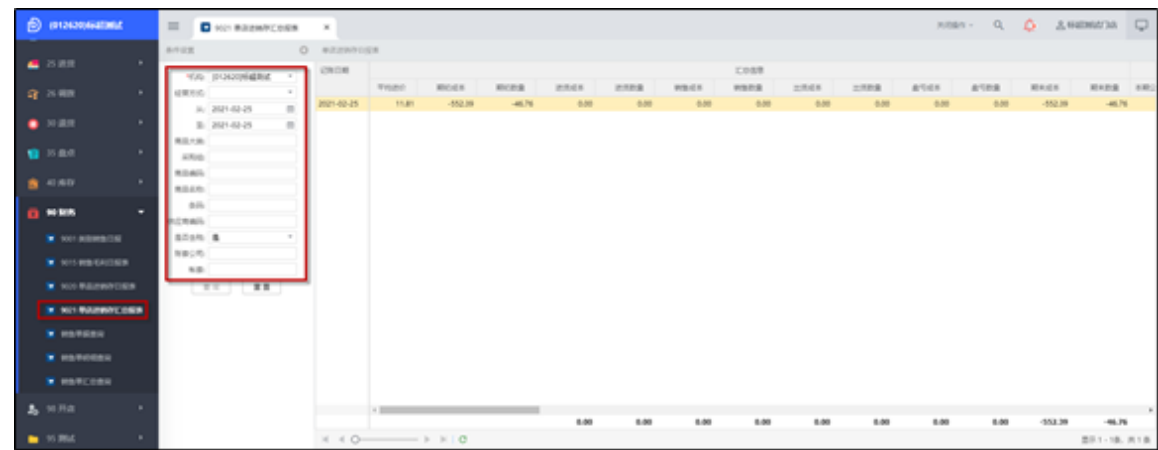
最后更新：2021年2月25日
责任编辑：章文为

1. 模块简介

【商品进销存日报表】用于按照商品查询期间的进销存情况，此模块能够直接查询到具体单品。下文将就商品进销存日报表进行说明。

9020 单品进销存日报表

功能路径：【90财务】→【9020商品进销存日报表】



【温馨提示】：

- 1、数据来源：
 - » 关账后的数据
- 2、条件查询：
 - » 经营方式：A-经销，B-成本代销，C-联营，D-代收款，G-扣率代销；
 - » 是否含税：是，否；
- 3、字段取值：
 - » 期初库存：举例，查询条件输入2月13日~2月23日，2月23日已关帐，取2月12日关账后库存为2月13日的期初库存；
 - » 本期进货：查询期间的未税进货；
 - » 本期营销：查询期间的未税销售；
 - » 本期退货：查询期间的未税退货数据；
 - » 成本调整：指进货退货或红冲的成本差异调整；
 - » 可见损耗：指商品报损、报溢及商品串号；

98 监控

ISCS_9830要货订货传输查询

最后更新：2021年4月22日
责任编辑：周丹

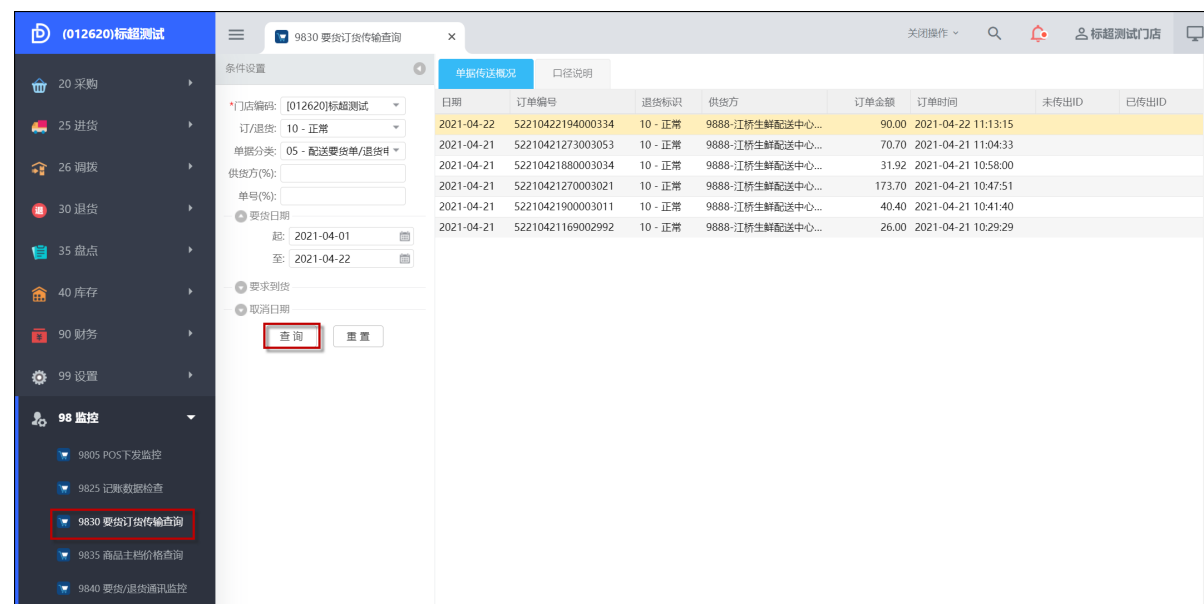
1. 模块简介

9830要货订货传输查询监控报表，门店可在该报表查询到配送要货单据仓库是否收到。

9830 要货订单传输查询

功能路径：【98 监控】→【9830 货订单传输查询】

打开2550进货单据查询功能，设备好查询条件并点击查询。



【温馨提示】：

- » 该报表仅能查询2021-04-20之后的数据；
- » 订单时间：为订单确认时间；
- » 未传出ID：如果该栏位有数据，说明该行数据还在通讯待处理表中；
- » 已传出ID：如果该栏位有数据，说明该行数据已经发送，已经进入了通讯历史表中；
- » 传出时间：为该行数据发送并进入了通讯历史表的时间；
- » 回执时间：为该行数据物流系统或供应商系统收到并回执的时间；
- » 回执行数：为该行数据物流系统或供应商系统收到订单明细行数；
- » 传输耗时(分钟)：为订单发送耗时（分钟），即“传出时间”-“订单时间”；
- » 如果“未传出ID”和“已传出ID”栏位均无数据，说明订单插入通讯待处理表异常；

用户操作手册

新增商品

新增商品

要货

要货

进货

进货

盘点

盘点